

Фонд за здравствено осигурување на Македонија

ИЗВЕШТАЈ

*за реализација на средствата од Буџетот на Фондот и
на буџетите на ЈЗУ за период 01.01.-31.08.2016 година*

октомври, 2016 година



Вовед

Согласно членот 69-а од Законот за здравствено осигурување (Службен весник на РМ бр.65/2012 пречистен текст), Акциониот план на ФЗОМ (Рамка Ф) и Процедурите за изготвување, извршување и известување на Буџетот на Фондот и за буџетите на јавните здравствени установи, Фондот изготвува редовни месечни извештаи за реализација на средствата од Буџетот на Фондот и извршените трансфери до ЈЗУ, а јавните здравствени установи изготвуваат редовни месечни и квартални извештаи за реализација на средствата пренесени од Буџетот на Фондот

Месечните извештаи здравствените установи ги доставуваат до Министерството за здравство и до Фондот, а Фондот изготвува збирни извештаи кои ги доставува до Министерството за здравство, Министерството за финансии и до УО на Фондот и ги објавува на својата веб страница.

Месечните извештаи за Фондот и за ЈЗУ се изготвуваат врз база на утврдените обрасци.

Во 2005 година врз основа на овие обрасци се започна со известување на буџетска основа за финансиското работење на Фондот и седум пилот јавни здравствени установи.

Во 2006 година месечни извештаи доставуваат сите јавни здравствени установи.

Фондот изготвува квартални извештаи со анализа за структурата и движењето на наплатените приходи и исплатените средства за расходи кај Фондот и кај ЈЗУ, потоа за дозначените средства од Фондот до здравствените установи, за потрошените лекови и медицински материјали кај ЈЗУ, за вкупните обврски и нивната достасаност за плаќање, за состојбата на залихите кај ЈЗУ и друго.

Анализата на финансиските податоци за Фондот и ЈЗУ се доставува на користење на Министерството за здравство и Министерството за финансии и се објавува на веб страницата на Фондот за здравствено осигурување.

Извештај
за реализација на средствата од буџетот на Фондот за период 01.01-31.08.2016 година

ФЗОМ

П-1

ИЗВЕШТАЈ
за остварени приходи на Фондот за здравствено осигурување-2016 година

во (000) денари

конто	Приходи	буџет 2016	Ребаланс на Буџет 2016	јануари	февруари	март	април	мај	јуни	јули	август	кумулатив	% остварени приходи/ Ребаланс на Буџет 2016 година	% на учество во вкупните приходи
1	2	3	4	5	6	7	8	9	10	11	12	13	14 (13/4)	15
	ВКУПНО ПРИХОДИ:	25.575.177	26.145.177	2.427.367	2.297.932	2.135.375	2.263.788	1.831.360	1.956.357	2.444.007	2.142.455	17.498.641	66,93%	100,00%
71	ДАНОЧНИ ПРИХОДИ	23.035.177	23.401.927	1.922.128	2.084.448	1.924.719	2.025.599	1.793.396	1.734.095	2.214.810	1.926.703	15.625.898	66,77%	89,30%
712	Придонеси од плати за социјални фондови	23.035.177	23.401.927	1.922.128	2.084.448	1.924.719	2.025.599	1.793.396	1.734.095	2.214.810	1.926.703	15.625.898	66,77%	89,30%
7122	Придонеси од бруто плати и надоместоци	13.936.000	14.302.750	950.430	1.160.394	1.189.415	1.289.168	1.057.151	1.206.103	1.236.856	1.190.482	9.279.999	64,88%	53,03%
712511	Придонеси од АВРМ	119.177	119.177	8.507	8.957	8.844	7.911	6.982	6.540	6.300	6.234	60.275	50,58%	0,34%
712512	Приход од ПИОМ	6.410.000	6.410.000	660.881	506.204	509.348	509.311	510.147	510.995	545.866	512.355	4.265.107	66,54%	24,37%
712513	Приходи од МЗ (Придонес за неосигурени лица)	2.440.000	2.440.000	291.880	398.312	206.595	208.665	208.619	0	415.331	207.194	1.936.596	79,37%	11,07%
712514	Приходи од МТСП (придонес)	130.000	130.000	10.430	10.581	10.517	10.544	10.497	10.457	10.457	10.438	83.921	64,55%	0,48%
72	НЕДАНОЧНИ ПРИХОДИ	540.000	540.000	74.505	38.333	37.048	43.120	37.964	42.332	47.087	36.737	357.126	66,13%	2,04%
725	Други неданочни приходи	540.000	540.000	74.505	38.333	37.048	43.120	37.964	42.332	47.087	36.737	357.126	66,13%	2,04%
725946	Приход од Партиципација	390.000	390.000	35.908	33.175	34.511	33.002	35.354	35.243	34.700	33.400	275.293	70,59%	1,57%
725	Други приходи	150.000	150.000	38.597	5.158	2.537	10.118	2.610	7.089	12.387	3.337	81.833	54,56%	0,47%
74	ТРАНСФЕРИ И ДОНАЦИИ	2.000.000	2.203.250	430.734	175.151	173.608	195.069	0	179.930	182.110	179.015	1.515.617	68,79%	8,66%
741	Трансфери од други нивоа на власт	2.000.000	2.203.250	430.734	175.151	173.608	195.069	0	179.930	182.110	179.015	1.515.617	68,79%	8,66%
741112	Приходи од МФ	0	0	0	0	0	0	0	0	0	0	0		0,00%
741111	Приходи од МТСП (породилни)	2.000.000	2.203.250	430.734	175.151	173.608	195.069	0	179.930	182.110	179.015	1.515.617	68,79%	8,66%
	Почетно салдо			552.736	892.574	929.805	853.356	1.029.375	782.846	596.325	840.973			
	Крајно салдо			892.574	929.805	853.356	1.029.375	782.846	596.325	840.973	758.347			
	Број на вработени по платен список			851	851	851	851	848	847	847	848			

ИЗВЕШТАЈ

на исплатени средства за трошоците на Фондот за здравствено осигурување-2016 година

во (000) денари

конто	Опис	Буџет 2016	Ребаланс на буџет 2016 година	јануари	февруари	март	април	мај	јуни	јули	август	кумулатив	% остварени расходи/Ребаланс на Буџет 2016 година	% на учество во трошоците
1	2	3	4	5	6	7	8	9	10	11	12	13	14 (13/4)	15
	Вкупно расходи	25.575.177	26.145.177	2.087.529	2.260.701	2.211.824	2.087.768	2.077.889	2.142.878	2.199.360	2.225.081	17.293.030	66,14%	100,00%
40	Плати, наемнини и надоместоци	345.078	345.078	27.301	27.678	27.663	27.706	27.640	27.634	27.559	27.616	220.797	63,98%	1,28%
401	Основни плати и надоместоци	254.643	254.643	19.926	20.204	20.194	20.220	20.161	20.168	20.116	20.157	161.146	63,28%	0,93%
402	Придонеси за социјално осигурување на работодавачите	89.935	89.935	7.368	7.469	7.462	7.479	7.457	7.459	7.436	7.454	59.584	66,25%	0,34%
404	Надоместоци	500	500	7	5	7	7	22	7	7	5	67	13,40%	0,00%
42	Стоки и услуги	22.826.254	22.996.254	1.842.788	2.008.907	1.933.628	1.834.451	1.818.008	1.885.339	1.947.482	1.956.182	15.226.785	66,21%	88,05%
420	Патни и дневни расходи	5.000	5.000	137	200	101	96	208	194	76	91	1.103	22,06%	0,01%
421	Комунални услуги, греење, комуникација и транспорт	68.000	68.000	2.296	5.990	1.189	7.058	2.849	3.334	2.791	3.429	28.936	42,55%	0,17%
423	Материјали и ситен инвентар	11.000	11.000	488	64	140	239	401	665	446	996	3.439	31,26%	0,02%
424	Поправки и тековно одржување	17.500	17.500	355	185	1.225	551	771	568	311	835	4.801	27,43%	0,03%
425	Договорни услуги	22.716.754	22.886.754	1.839.183	2.002.246	1.930.781	1.826.261	1.813.707	1.880.436	1.943.645	1.950.584	15.186.843	66,36%	87,82%
4251	Изнајмување на простор	10.000	10.000	304	268	423	250	375	229	464	458	2.771	27,71%	0,02%
4252	Банкарски и осигурителни услуги	10.000	10.000	47	822	320	481	468	503	76	748	3.465	34,65%	0,02%
4253	Судски и правни услуги	20.000	20.000	64	148	25	585	649	406	1.186	834	3.897	19,49%	0,02%
4254	Здравствени услуги	22.652.099	22.822.099	1.837.659	1.999.843	1.927.814	1.823.430	1.810.955	1.877.913	1.940.936	1.947.293	15.165.843	66,45%	87,70%
4259	Други договорни услуги	24.655	24.655	1.109	1.165	2.199	1.515	1.260	1.385	983	1.251	10.867	44,08%	0,06%
426	Други тековни расходи	8.000	8.000	329	222	192	246	72	142	213	247	1.663	20,79%	0,01%
46	Субвенции и трансфери	5.845	5.845	44	30	89	257	45	45	45	83	638	10,92%	0,00%
464	Разни трансфери	845	845	44	0	89	0	45	45	45	0	268	31,72%	0,00%
465	Исплата по извршни исправи	5.000	5.000	0	30	0	257	0	0	0	83	370	7,40%	0,00%
47	Социјални бенефиции	2.350.000	2.750.000	217.242	223.650	250.166	224.830	231.635	224.949	223.836	240.966	1.837.274	66,81%	10,62%
474	Плаќања на надоместоци од Фондот	2.350.000	2.750.000	217.242	223.650	250.166	224.830	231.635	224.949	223.836	240.966	1.837.274	66,81%	10,62%
48	Капитални расходи	48.000	48.000	154	436	278	524	561	4.911	438	234	7.536	15,70%	0,04%
480	Купување на опрема и машини	40.736	40.736	154	37	278	125	162	4.911	39	234	5.940	14,58%	0,03%
481	Градежни објекти	2.095	2.095	0	0	0	0	0	0	0	0	0	0,00%	0,00%
486	Купување на возила	5.169	5.169	0	399	0	399	399	0	399	0	1.596	30,88%	0,01%
4254	Здравствени услуги			1.837.659	1.999.843	1.927.814	1.823.430	1.810.955	1.877.913	1.940.936	1.947.293	15.165.843		87,70%
	ЈЗУ			1.150.000	1.200.000	1.300.000	1.100.000	1.000.000	1.100.000	1.200.000	1.200.000	9.250.000		53,49%
	ПЗУ			610.145	736.398	533.344	631.483	724.540	653.796	695.772	683.137	5.268.615		30,47%
	Здравствени услуги во странство			37.941	16.265	43.885	38.771	21.611	76.538	38.668	30.931	304.610		1,76%
	Ортопедски помагала			36.565	43.406	46.670	48.503	60.483	45.031	0	28.816	309.474		1,79%
	Рефундации			3.008	3.774	3.915	4.673	4.321	2.548	6.496	4.409	33.144		0,19%

ИЗВЕШТАЈ

на месечен надоместок од ФЗОМ до ЈЗУ-2016 година

р. бр.	Здравствена установа	Договорен надоместок од ФЗОМ за 2016 година (Седница на УО од 31.12.2015, 27.01.2016, 16.05.2016 и 21.07.2016 година)	Одобрени средства за извршени здравствени услуги заклучно со 31.08.2016 година	% на одобрени средства за извршени здравствени услуги заклучно со 31.08.2016 година во однос на договорниот надоместок за 2016 година
1	Стоматолошки клинички центар	137.300.000	91.533.336	66,67%
2	Клиника за максилофацијална хирургија	31.900.000	21.266.643	66,67%
3	ЈЗУ Универзитетска клиника за радиологија	114.900.000	76.600.000	66,67%
4	ЈЗУ Универзитетска клиника за радиотерапија и онкологија	576.400.000	384.266.643	66,67%
5	ЈЗУ Универзитетска клиника за кардиологија	342.400.000	228.266.643	66,67%
6	ЈЗУ Универзитетска клиника за клиничка биохемија	27.900.000	18.600.000	66,67%
7	ЈЗУ Универзитетска клиника за нефрологија	125.700.000	95.800.000	76,21%
8	ЈЗУ Универзитетска клиника за гастроентерохепатологија	78.400.000	52.266.643	66,67%
9	ЈЗУ Универзитетска клиника за пулмологија и алергологија	66.900.000	44.600.000	66,67%
10	ЈЗУ Универзитетска клиника за ендокринологија, дијабетес и метаболички нарушувања	54.900.000	36.600.000	66,67%
11	ЈЗУ Универзитетска клиника за ревматологија	78.900.000	52.600.000	66,67%
12	ЈЗУ Универзитетска клиника за хематологија	247.400.000	169.886.653	68,67%
13	ЈЗУ Универзитетска клиника за токсикологија	50.700.000	33.800.000	66,67%
14	ЈЗУ Универзитетска клиника за детски болести	340.400.000	235.504.765	69,18%
15	ЈЗУ Универзитетска клиника за инфективни болести и фебрилни состојби	169.700.000	113.133.336	66,67%
16	ЈЗУ Универзитетска клиника за дерматологија	41.900.000	27.933.336	66,67%
17	ЈЗУ Универзитетска клиника за неврологија	188.900.000	125.933.336	66,67%
18	ЈЗУ Универзитетска клиника за државна кардиохирургија-Скопје	59.000.000	45.133.336	76,50%
19	ЈЗУ Универзитетска клиника за урологија	126.900.000	84.600.000	66,67%
20	ЈЗУ Универзитетска клиника за неврохирургија	122.900.000	81.933.336	66,67%
21	ЈЗУ Универзитетска клиника за дигестивна хирургија	181.900.000	121.266.643	66,67%
22	ЈЗУ Универзитетска клиника за торакална и васкуларна хирургија	112.400.000	74.933.336	66,67%
23	ЈЗУ Универзитетска клиника за пластична и реконструктивна хирургија	70.242.000	46.828.000	66,67%
24	ЈЗУ Универзитетска клиника за детска хирургија	123.900.000	85.145.452	68,72%
25	ЈЗУ Универзитетска клиника за уво, нос и грло	72.900.000	48.600.000	66,67%
26	ЈЗУ Универзитетска клиника за очни болести	89.400.000	59.600.000	66,67%
27	ЈЗУ Универзитетска клиника за гинекологија и акушерство	408.900.000	272.600.000	66,67%
28	ЈЗУ Универзитетска клиника за психијатрија	52.900.000	35.266.643	66,67%
29	ЈЗУ Завод за рехабилитација на слух, говор и глас-Скопје	27.400.000	18.266.643	66,67%
30	Универзитетска клиника за трауматологија, ортопедски болести, анестезија, реанимација и интензивно лекување и ургентен центар-Скопје	443.900.000	295.933.336	66,67%
31	Клиничка болница-Битола	601.200.000	421.032.475	70,03%
32	Општа болница-Гевгелија	93.200.000	62.133.336	66,67%
33	Општа болница-Гостивар	285.000.000	208.181.815	73,05%
34	Општа болница-Дебар	70.600.000	48.884.849	69,24%
35	Општа болница-Кавадарци	121.500.000	81.000.000	66,67%
36	Општа болница-Кичево	96.900.000	64.600.000	66,67%
37	Општа болница-Кочани	112.900.000	75.266.643	66,67%
38	Општа болница-Куманово	371.400.000	260.909.089	70,25%
39	Општа болница-Охрид	256.900.000	184.516.664	71,82%
40	Општа болница-Прилеп	378.500.000	252.333.336	66,67%
41	Општа болница-Струга	167.400.000	115.100.000	68,76%
42	Општа болница-Струмица	224.900.000	149.933.336	66,67%
43	Клиничка болница-Тетово	460.700.000	307.133.336	66,67%
44	Општа болница-Велес	221.400.000	147.600.000	66,67%
45	Клиничка болница-Штип	338.100.000	225.400.000	66,67%
46	Градска општа болница 8-ми септември	829.900.000	566.599.978	68,27%
47	Клиника по хируршки болести-Св. Наум Охридски-Скопје	280.400.000	202.133.336	72,09%
48	Специјална болница по гинекологија и акушерство-Мајка Тереза-Скопје	127.100.000	84.733.336	66,67%
49	Институт по белодробни заболувања кај децата-Козле-Скопје	115.900.000	77.266.643	66,67%
50	Психијатриска болница-Скопје	190.400.000	126.933.336	66,67%
51	Психијатриска болница-Демир Хисар	126.500.000	84.333.336	66,67%
52	Психијатриска болница-Негорци	52.900.000	35.266.643	66,67%
53	Специјална болница за белодробни заболувања и туберкулоза-Јасеново-Велес	29.900.000	19.933.336	66,67%
54	Специјална болница за ортопедија и трауматологија Св. Еразмо-Охрид	151.400.000	110.024.240	72,67%
55	Институт за белодробни заболувања и туберкулоза-Скопје	45.900.000	30.600.000	66,67%
56	Завод за физикална медицина и рехабилитација-Скопје	63.900.000	42.600.000	66,67%
57	Завод за рехабилитација на слух, говор и глас-Битола	13.000.000	8.666.643	66,67%
58	Завод за превенција, лекување и рехабилитација на кардиоваскуларни заболувања-Охрид	110.900.000	73.933.336	66,67%
59	Завод за превенција, лекување и рехабилитација на хронични, респираторни, неспецифични и алергиски заболувања-Отешево	20.900.000	13.933.336	66,67%

р. бр.	Здравствена установа	Договорен надоместок од ФЗОМ за 2016 година (Седница на УО од 31.12.2015, 27.01.2016, 16.05.2016 и 21.07.2016 година)	Одобрени средства за извршени здравствени услуги заклучно со 31.08.2016 година	% на одобрени средства за извршени здравствени услуги заклучно со 31.08.2016 година во однос на договорниот надоместок за 2016 година
60	Геронтолошки завод-Скопје	83.900.000	55.933.336	66,67%
61	Завод за нефрологија-Струга	135.900.000	96.600.000	71,08%
62	Специјална болница за белодробни заболувања и туберкулоза- Лешок-Тетово	22.400.000	14.933.336	66,67%
63	Здравствен дом-Битола	98.900.000	65.933.336	66,67%
64	Здравствен дом-Гевгелија	44.000.000	30.917.745	70,27%
65	Здравствен дом-Гостивар	80.400.000	53.600.000	66,67%
66	Здравствен дом-Дебар	19.300.000	12.866.643	66,67%
67	Здравствен дом-Кавадарци	39.900.000	26.600.000	66,67%
68	Здравствен дом-Кичево	34.650.000	23.100.000	66,67%
69	Здравствен дом-Кочани	24.500.000	16.333.336	66,67%
70	Здравствен дом-Крива Паланка	66.400.000	46.289.397	69,71%
71	Здравствен дом-Куманово	74.700.000	49.800.000	66,67%
72	Здравствен дом-Охрид	77.300.000	51.533.336	66,67%
73	Здравствен дом-Прилеп	98.100.000	66.400.000	67,69%
74	Здравствен дом-Струга	41.900.000	27.933.336	66,67%
75	Здравствен дом-Струмица	53.900.000	35.933.336	66,67%
76	Здравствен дом-Тетово	95.400.000	63.600.000	66,67%
77	Здравствен дом-Велес	55.900.000	37.266.643	66,67%
78	Здравствен дом-Штип	34.300.000	23.290.643	67,90%
79	Здравствен дом-Берово	27.100.000	18.066.643	66,67%
80	Здравствен дом-Македонски Брод	24.100.000	16.308.486	67,67%
81	Здравствен дом-Валандово	28.900.000	19.266.643	66,67%
82	Здравствен дом-Вевчани	36.600.000	24.400.000	66,67%
83	Здравствен дом-Виница	33.000.000	22.000.000	66,67%
84	Здравствен дом-Делчево	47.900.000	31.933.336	66,67%
85	Здравствен дом-Демир Хисар	25.500.000	17.000.000	66,67%
86	Здравствен дом-Кратово	26.100.000	17.400.000	66,67%
87	Здравствен дом-Крушево	23.100.000	15.400.000	66,67%
88	Здравствен дом-Неготино	53.400.000	35.600.000	66,67%
89	Здравствен дом-Пехчево	19.548.000	13.032.000	66,67%
90	Здравствен дом-Пробиштип	23.000.000	15.333.336	66,67%
91	Здравствен дом-Радовиш	34.300.000	22.866.643	66,67%
92	Здравствен дом-Ресен	41.500.000	27.666.643	66,67%
93	Здравствен дом-Ростуше	15.900.000	10.600.000	66,67%
94	Здравствен дом-Свети Николе	33.700.000	22.466.643	66,67%
95	Здравствен дом-Скопје	627.900.000	418.600.000	66,67%
96	Здравствен дом-Железничар	21.700.000	14.466.646	66,67%
97	Здравствена станица на Универзитетот Кирил и Методиј-Скопје	6.700.000	4.466.643	66,67%
98	Здравствена станица-Железара	27.400.000	18.266.643	66,67%
99	Медицински факултет-Институти-Скопје	171.900.000	114.721.212	66,74%
100	Институт за трансфузиона медицина на РМ	368.000.000	280.454.548	76,21%
101	Институт за јавно здравје на Република Македонија	50.900.000	38.460.603	75,56%
102	Центар за јавно здравје-Битола	25.500.000	17.000.000	66,67%
103	Центар за јавно здравје-Велес	22.000.000	14.666.643	66,67%
104	Центар за јавно здравје-Кочани	18.200.000	12.133.336	66,67%
105	Центар за јавно здравје-Прилеп	21.000.000	14.000.000	66,67%
106	Центар за јавно здравје-Куманово	16.300.000	10.866.643	66,67%
107	Центар за јавно здравје-Скопје	45.900.000	30.600.000	66,67%
108	Центар за јавно здравје-Струмица	8.000.000	5.333.336	66,67%
109	Центар за јавно здравје-Тетово	23.900.000	15.933.336	66,67%
110	Центар за јавно здравје-Штип	14.600.000	9.733.336	66,67%
111	Центар за јавно здравје-Охрид	15.700.000	10.466.643	66,67%
112	Институт за Медицина на трудот на РМ	23.700.000	15.800.000	66,67%
113	Здравствена станица Липково	13.700.000	9.133.336	66,67%
114	Универзитетски институт за позитронско-емисиона томографија на РМ	14.500.000	3.400.000	23,45%
ВКУПНО:		13.739.740.000	9.346.388.137	68,02%

Извештај
за реализација на средствата од буџетите на ЈЗУ за период 01.01-31.08.2016 година

Вкупно за сите ЈЗУ

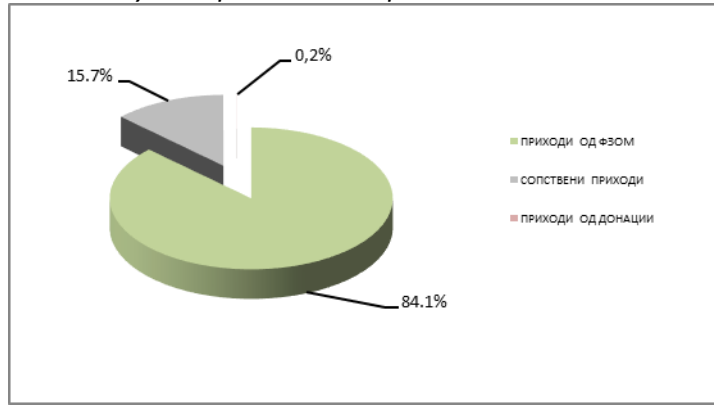
ИЗВЕШТАЈ
за приходите на ЈЗУ за период 01.01-31.08.2016 година

р. бр.	Кonto	Опис	планиран годишен износ	јануари	февруари	март	април	мај	јуни	јули	август	Кумулатив	Ост /план	% на учество во вкупните приходи	
1	2	3	4	5	6	7	8	9	10	11	12	13	14 (13/4)	15	
1		Вкупно приходи (2+3+14):	16.814.450.175	1.540.563.274	1.373.592.710	1.452.821.209	1.395.709.717	1.380.003.042	1.319.557.059	1.319.930.623	1.335.684.075	11.117.861.709	66,12%	100,00%	
2		Приходи од ФЗОМ:	13.739.740.000	1.364.886.669	1.155.915.032	1.190.143.748	1.143.140.409	1.140.294.159	1.108.121.302	1.114.279.409	1.129.607.409	9.346.388.137	68,02%	84,07%	
3		Сопствени приходи (4-13):	2.998.298.922	171.210.145	214.956.336	262.560.251	245.326.519	233.788.413	210.536.086	205.583.555	205.293.236	1.749.254.541	58,34%	15,73%	
4	721	Претприемачки приход и приход од имот	223.908.000	15.500	15.500	14.500	800	240.645	20.160	88.617	88.507	484.229	0,22%		
5	723	Такси и надоместоци	1.201.880.783	102.564.217	113.998.197	119.695.586	122.444.339	106.356.040	119.545.994	95.337.928	107.377.706	887.320.007	73,83%		
6	724	Други владини услуги	100.000	0	0	57.240	0	0	0	0	0	57.240	57,24%		
7	725	Други неданочни приходи	957.185.038	67.994.369	89.201.490	108.649.311	85.028.253	85.288.290	73.548.660	69.036.026	71.933.753	650.680.152	67,98%		
8	731	Продажба на капитални средства	1.520.000	7.590	2.760	0	8.280	1.380	690	6.210	2.760	29.670	1,95%		
9	733	Продажба на земјиште и нематеријални вложувања	3.100.000	0	60	94.721	0	164.551	0	0	0	259.332	8,37%		
10	741	Трансфери од други нивоа на власт	571.880.101	628.469	11.738.329	34.035.893	37.844.847	41.737.507	17.420.582	41.111.774	25.890.510	210.407.911	36,79%		
11	742	Донации од странство	0	0	0	0	0	0	0	0	0	0			
12	744	Тековни донации	0	0	0	13.000	0	0	0	3.000	0	16.000			
13	771	Продажба на хартии од вредност	38.725.000	0	0	0	0	0	0	0	0	0	0,00%		
14		Приходи од донации (15-20)	76.411.253	4.466.460	2.721.342	117.210	7.242.789	5.920.470	899.671	67.659	783.430	22.219.031	29,08%	0,20%	
15	723	Такси и надоместоци	0	182.000	4.200	0	140.812	0	86.156	0	0	413.168			
16	725	Други неданочни приходи	150.000	60.901	0	60.000	1.140	139.680	0	0	0	261.721	174,48%		
17	741	Трансфери од други нивоа на власт	3.647.232	0	0	0	0	3.303.115	613.882	0	0	3.916.997	107,40%		
18	742	Донации од странство	56.189.773	4.223.559	0	7.510	4.312.533	2.352.675	36.218	67.659	70.091	11.070.245	19,70%		
19	743	Капитални донации	4.072.876	0	35.400	0	1.793.576	0	0	0	513.339	2.342.315	57,51%		
20	744	Тековни донации	12.351.372	0	2.681.742	49.700	994.728	125.000	163.415	0	200.000	4.214.585	34,12%		
Салдо на крајот од претходниот месец:				436.456.910	502.114.560	523.048.552	517.066.891	536.793.757	546.329.736	554.898.970	567.424.106				
Салдо на крај од тековниот месец:				502.114.560	523.048.552	517.066.891	536.793.757	546.329.736	554.898.970	567.424.106	579.460.109				

* Податоците за приходите од табелата се добиени од трезорот на ФЗОМ и доставениот месечен извештај на Медицински факултет

** Во планираниот годишен износ на приходи не е вклучен годишниот план на приходи од сопствени средства и приходи од донации на Медицински факултет-Институти-Скопје

Графички приказ на учествот на одделните видови приходи во вкупните приходи на ЈЗУ во период 01.01-31.08.2016 година



ПРЕГЛЕД
НА ПРИХОДИ ПО ВИДОВИ НА ЈЗУ ЗА ПЕРИОД 01.01-31.08.2016 ГОДИНА

Р. бр.	Здравствена установа	планиран годишен износ во трезорот	видови приходи				индекс ост/план вкупни приходи	% на остварени/ планирани сопствени приходи	% на учество на одделните ЈЗУ во вкупните приходи
			планиран износ на средства од ФЗОМ	сопствени приходи	приходи од донации	вкупно			
1	2	3	4	5	6	7 (4+5+6)	8 (7/3)	9	10
1	Стоматолошки клинички центар	213.360.902	91.533.336	24.259.569	60.000	115.852.905	54,30	31,90%	1,04%
2	Клиника за максилнофацијална хирургија	37.445.500	21.266.643	2.763.882		24.030.525	64,17	49,84%	0,22%
3	ЈЗУ Универзитетска клиника за радиологија	165.684.000	76.600.000	36.741.106	0	113.341.106	68,41	72,78%	1,02%
4	ЈЗУ Универзитетска клиника за радиотерапија и онкологија	617.559.137	384.266.643	23.328.212	0	407.594.855	66,00	58,32%	3,67%
5	ЈЗУ Универзитетска клиника за кардиологија	388.200.000	228.266.643	31.371.463	688.434	260.326.540	67,06	74,69%	2,34%
6	ЈЗУ Универзитетска клиника за клиничка биохемија	121.021.296	18.600.000	50.406.990		69.006.990	57,02	54,14%	0,62%
7	ЈЗУ Универзитетска клиника за нефрологија	147.700.000	95.800.000	10.671.018		106.471.018	72,09	48,50%	0,96%
8	ЈЗУ Универзитетска клиника за гастроентерохепатологија	89.438.252	52.266.643	8.189.269		60.455.912	67,60	74,45%	0,54%
9	ЈЗУ Универзитетска клиника за пулмологија и алергологија	78.093.062	44.600.000	9.897.977		54.497.977	69,79	88,43%	0,49%
10	ЈЗУ Универзитетска клиника за ендокринологија, дијабетес и метаболнички нарушувања	63.340.000	36.600.000	4.436.457	0	41.036.457	64,79	52,81%	0,37%
11	ЈЗУ Универзитетска клиника за ревматологија	84.400.000	52.600.000	4.838.257	0	57.438.257	68,05	87,97%	0,52%
12	ЈЗУ Универзитетска клиника за хематологија	260.815.000	169.886.653	4.347.028	0	174.233.681	66,80	34,23%	1,57%
13	ЈЗУ Универзитетска клиника за токсикологија	61.486.991	33.800.000	8.528.240		42.328.240	68,84	79,26%	0,38%
14	ЈЗУ Универзитетска клиника за детски болести	386.640.009	235.504.765	14.585.186	3.456.219	253.546.170	65,58	37,21%	2,28%
15	ЈЗУ Универзитетска клиника за инфективни болести и фебрилни состојби	220.700.000	113.133.336	16.141.788	859.439	130.134.563	58,96	36,69%	1,17%
16	ЈЗУ Универзитетска клиника за дерматологија	47.900.000	27.933.336	4.817.230		32.750.566	68,37	80,29%	0,29%
17	ЈЗУ Универзитетска клиника за неврологија	212.300.000	125.933.336	9.204.853	513.339	135.651.528	63,90	39,34%	1,22%
18	ЈЗУ Универзитетска клиника за државна кардиохирургија-Скопје	62.021.331	45.133.336	2.060.307		47.193.643	76,09	68,68%	0,42%
19	ЈЗУ Универзитетска клиника за урологија	135.327.494	84.600.000	5.408.516	4.200	90.012.716	66,51	68,46%	0,81%
20	ЈЗУ Универзитетска клиника за неврохирургија	130.052.473	81.933.336	3.966.829	100.000	86.000.165	66,13	56,67%	0,77%
21	ЈЗУ Универзитетска клиника за дигестивна хирургија	200.240.000	121.266.643	8.069.637	240.000	129.576.280	64,71	44,83%	1,17%
22	ЈЗУ Универзитетска клиника за торакална и васкуларна хирургија	119.003.555	74.933.336	5.753.147		80.686.483	67,80	87,70%	0,73%
23	ЈЗУ Универзитетска клиника за пластична и реконструктивна хирургија	81.242.000	46.828.000	11.036.633	0	57.864.633	71,23	110,37%	0,52%
24	ЈЗУ Универзитетска клиника за детска хирургија	132.173.881	85.145.452	4.283.343	0	89.428.795	67,66	53,40%	0,80%

Р. бр.	Здравствена установа	планиран годишен износ во трезорот	видови приходи				индекс ост/план вкупни приходи	% на остварени/ планирани сопствени приходи	% на учество на одделните ЈУЗ во вкупните приходи
			планиран износ на средства од ФЗОМ	сопствени приходи	приходи од донации	вкупно			
1	2	3	4	5	6	7 (4+5+6)	8 (7/3)	9	10
25	ЈЗУ Универзитетска клиника за уво, нос и грло	87.512.385	48.600.000	10.443.097		59.043.097	67,47	71,53%	0,53%
26	ЈЗУ Универзитетска клиника за очни болести	104.400.000	59.600.000	8.944.077		68.544.077	65,66	59,63%	0,62%
27	ЈЗУ Универзитетска клиника за гинекологија и акушерство	457.100.000	272.600.000	25.136.106		297.736.106	65,14	52,15%	2,68%
28	ЈЗУ Универзитетска клиника за психијатрија	63.402.399	35.266.643	7.350.952		42.617.595	67,22	70,01%	0,38%
29	ЈЗУ Завод за рехабилитација на слух, говор и глас-Скопје	35.086.911	18.266.643	1.820.904		20.087.547	57,25	57,26%	0,18%
30	Универзитетска клиника за трауматологија, ортопедски лекување, анестезија, реанимација и интензивно лекување и ургентен центар-Скопје	528.900.000	295.933.336	48.827.867	0	344.761.203	65,18	57,44%	3,10%
31	Клиничка болница-Битола	713.544.280	421.032.475	54.650.849	0	475.683.324	66,66	48,65%	4,28%
32	Општа болница-Гевгелија	130.266.504	62.133.336	8.276.472	6.405.919	76.815.727	58,97	49,73%	0,69%
33	Општа болница-Гостивар	330.000.000	208.181.815	29.515.388		237.697.203	72,03	65,59%	2,14%
34	Општа болница-Дебар	77.700.182	48.884.849	4.606.742	0	53.491.591	68,84	67,35%	0,48%
35	Општа болница-Кавадарци	136.860.000	81.000.000	11.021.377	0	92.021.377	67,24	73,67%	0,83%
36	Општа болница-Кичево	108.900.000	64.600.000	7.817.567		72.417.567	66,50	65,15%	0,65%
37	Општа болница-Кочани	130.876.472	75.266.643	9.215.100		84.481.743	64,55	51,69%	0,76%
38	Општа болница-Куманово	419.700.000	260.909.089	30.809.740		291.718.829	69,51	63,79%	2,62%
39	Општа болница-Охрид	296.909.628	184.516.664	24.339.424		208.856.088	70,34	60,85%	1,88%
40	Општа болница-Прилеп	446.500.000	252.333.336	37.658.676	0	289.992.012	64,95	57,94%	2,61%
41	Општа болница-Струга	191.822.040	115.100.000	15.837.090		130.937.090	68,26	65,99%	1,18%
42	Општа болница-Струмица	276.113.154	149.933.336	23.787.795	0	173.721.131	62,92	46,64%	1,56%
43	Клиничка болница-Тетово	559.713.368	307.133.336	45.718.883		352.852.219	63,04	63,50%	3,17%
44	Општа болница-Велес	261.900.232	147.600.000	19.778.368	0	167.378.368	63,91	48,84%	1,51%
45	Клиничка болница-Штип	403.641.055	225.400.000	36.012.374		261.412.374	64,76	61,04%	2,35%
46	Градска општа болница 8-ми септември	960.700.000	566.599.978	72.186.629	426.866	639.213.473	66,54	55,53%	5,75%
47	Клиника по хируршки болести-Св. Наум Охридски-Скопје	310.400.000	202.133.336	19.808.131		221.941.467	71,50	66,03%	2,00%
48	Специјална болница по гинекологија и акушерство-Мајка Тереза-Скопје	141.100.000	84.733.336	8.865.305		93.598.641	66,33	63,32%	0,84%
49	Институт по белодробни заболувања кај децата-Козле-Скопје	135.400.000	77.266.643	6.826.375	0	84.093.018	62,11	42,66%	0,76%
50	Психијатриска болница-Скопје	228.500.000	126.933.336	19.861.110		146.794.446	64,24	52,13%	1,32%
51	Психијатриска болница-Демир Хисар	151.500.000	84.333.336	11.136.892		95.470.228	63,02	44,55%	0,86%
52	Психијатриска болница-Негорци	69.830.005	35.266.643	11.909.701		47.176.344	67,56	78,35%	0,42%
53	Специјална болница за белодробни заболувања и туберкулоза-Јасеново-Велес	34.849.462	19.933.336	3.190.748		23.124.084	66,35	70,91%	0,21%
54	Специјална болница за ортопедија и трауматологија Св. Еразмо-Охрид	217.120.000	110.024.240	31.267.971		141.292.211	65,08	47,58%	1,27%
55	Институт за белодробни заболувања и туберкулоза-Скопје	66.479.784	30.600.000	5.356.683	3.916.997	39.873.680	59,98	42,85%	0,36%
56	Завод за физикална медицина и рехабилитација-Скопје	76.616.479	42.600.000	8.278.841		50.878.841	66,41	67,33%	0,46%
57	Завод за рехабилитација на слух, говор и глас-Битола	13.138.753	8.666.643	48.760		8.715.403	66,33	58,39%	0,08%
58	Завод за превенција, лекување и рехабилитација на кардиоваскуларни заболувања-Охрид	124.454.387	73.933.336	10.163.576		84.096.912	67,57	76,12%	0,76%
59	Завод за превенција, лекување и рехабилитација на хронични, респираторни, неспецифични и алергиски заболувања-Отешево	24.361.914	13.933.336	2.118.444		16.051.780	65,89	61,23%	0,14%
60	Геронтолошки завод-Скопје	174.191.900	55.933.336	48.644.889		104.578.225	60,04	53,88%	0,94%
61	Завод за нефрологија-Струга	167.900.000	96.600.000	12.740.754		109.340.754	65,12	39,81%	0,98%
62	Специјална болница за белодробни заболувања и туберкулоза- Лешок-Тетово	32.149.680	14.933.336	1.735.626		16.668.962	51,85	64,28%	0,15%
63	Здравствен дом-Битола	135.918.579	65.933.336	17.757.815		83.691.151	61,57	51,76%	0,75%
64	Здравствен дом-Гевгелија	52.407.917	30.917.745	4.407.095	0	35.324.840	67,40	52,47%	0,32%
65	Здравствен дом-Гостивар	93.200.773	53.600.000	8.075.858		61.675.858	66,18	63,09%	0,55%
66	Здравствен дом-Дебар	21.042.080	12.866.643	1.240.068		14.106.711	67,04	72,95%	0,13%
67	Здравствен дом-Кавадарци	45.512.694	26.600.000	3.312.202	0	29.912.202	65,72	60,22%	0,27%
68	Здравствен дом-Кичево	41.093.822	23.100.000	3.739.853		26.839.853	65,31	67,78%	0,24%
69	Здравствен дом-Кочани	31.235.861	16.333.336	1.861.223		18.194.559	58,25	28,63%	0,16%

Р. бр.	Здравствена установа	планиран годишен износ во трезорот	видови приходи				индекс ост/план вкупни приходи	% на остварени/ планирани сопствени приходи	% на учество на одделните ЈУЗ во вкупните приходи
			планиран износ на средства од ФЗОМ	сопствени приходи	приходи од донации	вкупно			
1	2	3	4	5	6	7 (4+5+6)	8 (7/3)	9	10
70	Здравствен дом-Крива Паланка	75.466.487	46.289.397	5.560.620		51.850.017	68,71	61,78%	0,47%
71	Здравствен дом-Куманово	99.092.046	49.800.000	12.641.450		62.441.450	63,01	53,03%	0,56%
72	Здравствен дом-Охрид	86.227.961	51.533.336	5.518.085		57.051.421	66,16	61,93%	0,51%
73	Здравствен дом-Прилеп	121.907.389	66.400.000	12.549.096	0	78.949.096	64,76	55,77%	0,71%
74	Здравствен дом-Струга	47.900.000	27.933.336	1.709.164		29.642.500	61,88	28,49%	0,27%
75	Здравствен дом-Струмица	61.367.804	35.933.336	3.682.847	0	39.616.183	64,56	49,58%	0,36%
76	Здравствен дом-Тетово	107.272.710	63.600.000	5.978.714		69.578.714	64,86	52,95%	0,63%
77	Здравствен дом-Велес	69.412.282	37.266.643	7.836.509		45.103.152	64,98	58,05%	0,41%
78	Здравствен дом-Штип	48.432.464	23.290.643	6.625.769		29.916.412	61,77	47,33%	0,27%
79	Здравствен дом-Берово	42.965.053	18.066.643	2.610.158	1.793.576	22.470.377	52,30	58,00%	0,20%
80	Здравствен дом-Македонски Брод	26.502.021	16.308.486	1.642.410		17.950.896	67,73	68,43%	0,16%
81	Здравствен дом-Валандово	33.230.000	19.266.643	2.564.585		21.831.228	65,70	59,23%	0,20%
82	Здравствен дом-Вевчани	41.129.453	24.400.000	3.133.761		27.533.761	66,94	70,71%	0,25%
83	Здравствен дом-Виница	39.019.409	22.000.000	4.046.365		26.046.365	66,75	67,89%	0,23%
84	Здравствен дом-Делчево	58.475.825	31.933.336	4.923.897		36.857.233	63,03	49,24%	0,33%
85	Здравствен дом-Демир Хисар	28.791.600	17.000.000	1.570.778		18.570.778	64,50	52,36%	0,17%
86	Здравствен дом-Кратово	28.800.517	17.400.000	1.848.440		19.248.440	66,83	68,46%	0,17%
87	Здравствен дом-Крушево	25.513.448	15.400.000	1.592.691		16.992.691	66,60	66,36%	0,15%
88	Здравствен дом-Неготино	62.160.000	35.600.000	4.359.284		39.959.284	64,28	49,76%	0,36%
89	Здравствен дом-Пехчево	23.554.660	13.032.000	1.360.653		14.392.653	61,10	61,85%	0,13%
90	Здравствен дом-Пробиштип	28.395.061	15.333.336	3.056.066		18.389.402	64,76	56,65%	0,17%
91	Здравствен дом-Радовиш	43.820.466	22.866.643	5.100.050	35.400	28.002.093	63,90	58,30%	0,25%
92	Здравствен дом-Ресен	48.979.061	27.666.643	4.311.037		31.977.680	65,29	59,06%	0,29%
93	Здравствен дом-Ростуше	18.807.041	10.600.000	1.713.481		12.313.481	65,47	59,09%	0,11%
94	Здравствен дом-Свети Николе	39.992.916	22.466.643	3.463.012		25.929.655	64,84	60,75%	0,23%
95	Здравствен дом-Скопје	749.177.933	418.600.000	54.155.732	0	472.755.732	63,10	44,76%	4,25%
96	Здравствен дом-Железничар	35.700.000	14.466.646	7.953.623		22.420.269	62,80	56,81%	0,20%
97	Здравствена станица на Универзитетот Кирил и Методиј-Скопје	13.961.486	4.466.643	1.552.598		6.019.241	43,11	21,56%	0,05%
98	Здравствена станица-Железара	47.970.000	18.266.643	7.867.405		26.134.048	54,48	38,25%	0,24%
99	Институти-Медицински факултет		114.721.212	106.331.563		221.052.775			1,99%
100	Институт за трансфузиона медицина на РМ	565.429.747	280.454.548	140.378.279	0	420.832.827	74,43	71,37%	3,79%
101	Институт за јавно здравје на Република Македонија	169.419.274	38.460.603	65.234.732	3.682.424	107.377.759	63,38	57,58%	0,97%
102	Центар за јавно здравје-Битола	67.733.671	17.000.000	22.567.464		39.567.464	58,42	53,46%	0,36%
103	Центар за јавно здравје-Велес	53.000.000	14.666.643	18.749.610		33.416.253	63,05	60,48%	0,30%
104	Центар за јавно здравје-Кочани	38.959.377	12.133.336	8.759.948		20.893.284	53,63	42,24%	0,19%
105	Центар за јавно здравје-Прилеп	46.008.046	14.000.000	9.979.598		23.979.598	52,12	39,92%	0,22%
106	Центар за јавно здравје-Куманово	73.207.989	10.866.643	30.818.162		41.684.805	56,94	54,31%	0,37%
107	Центар за јавно здравје-Скопје	153.954.660	30.600.000	39.392.141		69.992.141	45,46	36,46%	0,63%
108	Центар за јавно здравје-Струмица	29.446.542	5.333.336	6.439.056		11.772.392	39,98	30,27%	0,11%
109	Центар за јавно здравје-Тетово	49.643.935	15.933.336	12.083.802		28.017.138	56,44	50,61%	0,25%
110	Центар за јавно здравје-Штип	35.402.686	9.733.336	11.323.921		21.057.257	59,48	54,57%	0,19%
111	Центар за јавно здравје-Охрид	34.466.860	10.466.643	8.593.697		19.060.340	55,30	45,81%	0,17%
112	Институт за Медицина на трудот на РМ	40.218.065	15.800.000	6.109.918	36.218	21.946.136	54,57	38,67%	0,20%
113	Здравствена станица-Липково	14.393.434	9.133.336	354.036		9.487.372	65,91	73,76%	0,09%
114	Универзитетски институт за позитронско-емисиона томографија на РМ	14.500.000	3.400.000			3.400.000	23,45		0,03%
	ВКУПНО:	16.705.906.962	9.346.388.137	1.749.254.541	22.219.031	11.117.861.709	66,55	58,34%	100%

ВКУПНО

**ПРЕГЛЕД
ЗА РЕАЛИЗИРАНИТЕ РАСХОДИ ВО ПЕРИОД 01.01-31.08.2016 ГОДИНА**

р. бр.	Конто	ОПИС	планиран годишен износ				Реализирани расходи во период 01.01-31.08.2016 година				% оств /план	% на учество во вкупните расходи
			за средства од ФЗОМ	сопствени средства	донации	вкупно	реализирани средства од ФЗОМ	реализирани сопствени средства	реализирани средства за донации	вкупно		
1	2	3	4	5	6	7 (4+5+6)	8	9	10	11 (8+9+10)	12 (11/7)	13
1	401	Основни плати	6.169.491.690	126.979.307	0	6.296.470.997	4.028.852.500	47.020.046	0	4.075.872.546	64,73	37,14
2	402	Придонеси за социјално осигурување	2.283.638.705	100.691.273	0	2.384.329.978	1.464.634.869	46.537.443	0	1.511.172.312	63,38	13,77
3	403	Останати придонеси од плати	0	0	0	0	0	0	0	0		0,00
4	404	Надоместоци	42.220.731	56.876.216	0	99.096.947	22.973.638	34.676.896	0	57.650.534	58,18	0,53
5	420	Патни и дневни расходи	3.549.600	24.840.081	5.788.955	34.178.636	964.346	15.445.049	1.017.478	17.426.873	50,99	0,16
6	421	Комунални услуги, греење, комуникација и транспорт	717.125.460	475.475.363	1.120.725	1.193.721.548	509.677.827	245.874.177	215.640	755.767.644	63,31	6,89
7	423	Материјали и ситен инвентар	3.176.131.430	1.039.421.216	8.430.050	4.223.982.696	2.343.769.989	603.080.560	54.790	2.946.905.339	69,77	26,85
8	424	Поправки и тековно одржување	273.113.775	220.144.471	15.103.750	508.361.996	196.829.616	136.431.302	7.901.241	341.162.159	67,11	3,11
9	425	Договорни услуги	484.517.929	469.952.747	11.643.465	966.114.141	343.450.072	346.696.408	4.211.543	694.358.023	71,87	6,33
10	426	Други тековни расходи	33.601.221	102.479.315	3.153.445	139.233.981	15.192.878	54.534.542	1.142.371	70.869.791	50,90	0,65
11	427	Привремени вработувања	3.380.000	15.855.000	0	19.235.000	2.549.949	7.979.794	0	10.529.743	54,74	0,10
12	451	Каматни плаќања кон нерезидентни кредитори	0	0	0	0	0	0	0	0		0,00
13	452	Каматни плаќања кон домашни кредитори	2.930.000	3.871.000	0	6.801.000	1.121.569	423.447	0	1.545.016	22,72	0,01
14	453	Каматни плаќања кон други нивоа на власт	31.500	50.000	0	81.500	0	0	0	0	0,00	0,00
15	463	Трансфери до невладини организации	0	0	0	0	0	0	0	0		0,00
16	464	Разни трансфери	4.295.000	3.248.000	0	7.543.000	1.984.628	1.852.026	0	3.836.654	50,86	0,03
17	465	Исплати по извршни исправи	147.230.185	51.077.783	0	198.307.968	144.459.497	98.866.271	0	243.325.768	122,70	2,22
18	480	Купување на опрема и машини	196.433.495	185.375.143	17.657.510	399.466.148	114.400.150	75.887.701	1.889.874	192.177.725	48,11	1,75
19	481	Градежни објекти	58.746.583	67.180.000	11.398.353	137.324.936	16.571.263	14.321.557	1.755.538	32.648.358	23,77	0,30
20	482	Други градежни објекти	9.098.000	10.339.000	0	19.437.000	3.023.000	1.858.000	0	4.881.000	25,11	0,04
21	483	Купување на мебел	5.935.799	19.631.333	1.515.000	27.082.132	544.884	1.538.443	0	2.083.327	7,69	0,02
22	484	Стратешки стоки и резерви	0	0	0	0	0	0	0	0		0,00
23	485	Вложувања и нефинансиски средства	4.780.755	8.973.738	0	13.754.493	1.359.096	1.415.846	0	2.774.942	20,17	0,03
24	486	Купување на возила	14.944.929	15.837.936	600.000	31.382.865	4.863.635	5.521.656	0	10.385.291	33,09	0,09
ВКУПНО:			13.631.196.787	2.998.298.922	76.411.253	16.705.906.962	9.217.223.406	1.739.961.164	18.188.475	10.975.373.045	65,70	100

*Податоците за расходите во табелата се добиени од трезорот на ФЗОМ и доставениот месечен извештај на Медицински факултет-Институти

**Во планираниот годишен износ на средства за расходи не е вклучен годишниот план за расходи на Институти-Медицински факултет-Скопје

ПРЕГЛЕД
НА РЕАЛИЗИРАНИ РАСХОДИ ПО ЈАВНИ ЗДРАВСТВЕНИ УСТАНОВИ ВО ПЕРИОД 01.01-31.08.2016 ГОДИНА

Р. бр.	Здравствена установа	планиран годишен износ во трезорот	реализирани расходи во м. период 01.01-31.08.2016 година				% ост/ план	% на учество во вкупните расходи
			донации	сопствени	фзом	Вкупно		
1	Стоматолошки клинички центар	213.360.902		24.032.269	89.222.373	113.254.642	53,08	1,03
2	Клиника за максилофацијална хирургија	37.445.500		2.237.609	21.110.331	23.347.940	62,35	0,21
3	ЈЗУ Универзитетска клиника за радиологија	165.684.000	0	35.810.711	76.485.635	112.296.346	67,78	1,02
4	ЈЗУ Универзитетска клиника за радиотерапија и онкологија	617.559.137	0	22.121.370	382.656.331	404.777.701	65,54	3,69
5	ЈЗУ Универзитетска клиника за кардиологија	388.200.000	501.317	29.863.446	227.983.523	258.348.286	66,55	2,35
6	ЈЗУ Универзитетска клиника за клиничка биохемија	121.021.296		48.264.449	18.581.859	66.846.308	55,24	0,61
7	ЈЗУ Универзитетска клиника за нефрологија	147.700.000		9.399.816	95.799.072	105.198.888	71,22	0,96
8	ЈЗУ Универзитетска клиника за гастроентерохепатологија	89.438.252		6.612.794	52.248.099	58.860.893	65,81	0,54
9	ЈЗУ Универзитетска клиника за пулмологија и алергологија	78.093.062		9.264.645	44.599.853	53.864.498	68,97	0,49
10	ЈЗУ Универзитетска клиника за ендокринологија, дијабетес и метаболчки нарушувања	63.340.000	0	4.310.034	36.572.589	40.882.623	64,54	0,37
11	ЈЗУ Универзитетска клиника за ревматологија	84.400.000	0	3.230.026	49.057.112	52.287.138	61,95	0,48
12	ЈЗУ Универзитетска клиника за хематологија	260.815.000	0	3.797.919	169.885.729	173.683.648	66,59	1,58
13	ЈЗУ Универзитетска клиника за токсикологија	61.486.991		7.100.690	33.805.820	40.906.510	66,53	0,37
14	ЈЗУ Универзитетска клиника за детски болести	386.640.009	88.365	16.055.759	235.386.414	251.530.538	65,06	2,29
15	ЈЗУ Универзитетска клиника за инфективни болести и фебрилни состојби	220.700.000	528.547	15.331.643	113.072.078	128.932.268	58,42	1,17
16	ЈЗУ Универзитетска клиника за дерматологија	47.900.000		3.629.215	27.636.276	31.265.491	65,27	0,28
17	ЈЗУ Универзитетска клиника за неврологија	212.300.000	0	8.705.926	125.906.690	134.612.616	63,41	1,23
18	ЈЗУ Универзитетска клиника за државна кардиохирургија-Скопје	62.021.331		304.055	45.063.296	45.367.351	73,15	0,41
19	ЈЗУ Универзитетска клиника за урологија	135.327.494	31.000	2.789.242	84.961.226	87.781.468	64,87	0,80
20	ЈЗУ Универзитетска клиника за неврохирургија	130.052.473	76.843	3.976.884	80.622.097	84.675.824	65,11	0,77
21	ЈЗУ Универзитетска клиника за дигестивна хирургија	200.240.000	0	7.819.277	121.261.536	129.080.813	64,46	1,18
22	ЈЗУ Универзитетска клиника за торакална и васкуларна хирургија	119.003.555		4.252.116	74.812.381	79.064.497	66,44	0,72
23	ЈЗУ Универзитетска клиника за пластична и реконструктивна хирургија	81.242.000	0	9.083.297	41.843.648	50.926.945	62,69	0,46
24	ЈЗУ Универзитетска клиника за детска хирургија	132.173.881	0	4.205.399	85.176.643	89.382.042	67,62	0,81
25	ЈЗУ Универзитетска клиника за уво, нос и грло	87.512.385		10.618.065	48.553.110	59.171.175	67,61	0,54
26	ЈЗУ Универзитетска клиника за очни болести	104.400.000		8.857.904	59.600.000	68.457.904	65,57	0,62
27	ЈЗУ Универзитетска клиника за гинекологија и акушерство	457.100.000		25.054.252	272.600.000	297.654.252	65,12	2,71
28	ЈЗУ Универзитетска клиника за психијатрија	63.402.399	0	5.856.979	35.264.690	41.121.669	64,86	0,37
29	ЈЗУ Завод за рехабилитација на слух, говор и глас-Скопје	35.086.911		364.415	17.451.529	17.815.944	50,78	0,16
30	Универзитетска клиника за трауматологија, ортопедски лекување, анестезија, реанимација и интензивно лекување и ургентен центар-Скопје	528.900.000		47.683.601	295.931.878	343.615.479	64,97	3,13
31	Клиничка болница-Битола	713.544.280	0	54.425.667	421.031.798	475.457.465	66,63	4,33
32	Општа болница-Гевгелија	130.266.504	10.184.102	8.359.023	62.188.496	80.731.621	61,97	0,74
33	Општа болница-Гостивар	330.000.000		28.728.478	208.163.071	236.891.549	71,79	2,16
34	Општа болница-Дебар	77.700.182	40.500	3.380.676	48.909.685	52.330.861	67,35	0,48
35	Општа болница-Кавадарци	136.860.000	0	11.121.357	81.000.000	92.121.357	67,31	0,84
36	Општа болница-Кичево	108.900.000		7.819.542	64.595.310	72.414.852	66,50	0,66
37	Општа болница-Кочани	130.876.472		9.285.283	75.416.919	84.702.202	64,72	0,77
38	Општа болница-Куманово	419.700.000		31.178.121	260.909.089	292.087.210	69,59	2,66
39	Општа болница-Охрид	296.909.628		24.528.044	179.526.292	204.054.336	68,73	1,86
40	Општа болница-Прилеп	446.500.000	0	34.719.506	251.602.702	286.322.208	64,13	2,61
41	Општа болница-Струга	191.822.040		15.868.137	115.359.570	131.227.707	68,41	1,20
42	Општа болница-Струмица	276.113.154	0	24.535.316	149.946.490	174.481.806	63,19	1,59
43	Клиничка болница-Тетово	559.713.368		31.186.125	290.398.296	321.584.421	57,46	2,93
44	Општа болница-Велес	261.900.232	0	19.670.741	147.458.518	167.129.259	63,81	1,52
45	Клиничка болница-Штип	403.641.055		31.650.362	231.938.389	263.588.751	65,30	2,40
46	Градска општа болница 8-ми септември	960.700.000	49.662	72.554.117	566.394.653	638.998.432	66,51	5,82
47	Клиника по хируршки болести-Св. Наум Охридски-Скопје	310.400.000		19.719.950	202.133.336	221.853.286	71,47	2,02
48	Специјална болница по гинекологија и акушерство-Мајка Тереза-Скопје	141.100.000		8.237.599	84.732.765	92.970.364	65,89	0,85
49	Институт по белодробни заболувања кај децата-Козле-Скопје	135.400.000	0	6.645.862	77.266.643	83.912.505	61,97	0,76
50	Психијатриска болница-Скопје	228.500.000		19.808.374	126.927.807	146.736.181	64,22	1,34
51	Психијатриска болница-Демир Хисар	151.500.000		2.110.866	82.583.446	84.694.312	55,90	0,77
52	Психијатриска болница-Негорци	69.830.005		7.535.493	35.172.976	42.708.469	61,16	0,39
53	Специјална болница за белодробни заболувања и туберкулоза-Јасеново-Велес	34.849.462	0	3.010.641	20.038.797	23.049.438	66,14	0,21
54	Специјална болница за ортопедија и трауматологија Св. Еразмо-Охрид	217.120.000		31.437.465	110.024.240	141.461.705	65,15	1,29
55	Институт за белодробни заболувања и туберкулоза-Скопје	66.479.784	3.476.250	8.031.218	30.676.252	42.183.720	63,45	0,38
56	Завод за физикална медицина и рехабилитација-Скопје	76.616.479		7.715.373	42.747.366	50.462.739	65,86	0,46

р. бр.	Здравствена установа	планиран годишен износ во трезорот	реализирани расходи во м. период 01.01-31.08.2016 година				% ост/ план	% на учество во вкупните расходи
			донации	сопствени	фзом	Вкупно		
57	Завод за рехабилитација на слух, говор и глас-Битола	13.138.753		79.538	8.699.465	8.779.003	66,82	0,08
58	Завод за превенција, лекување и рехабилитација на кардиоваскуларни заболувања-Охрид	124.454.387		8.930.760	74.046.180	82.976.940	66,67	0,76
59	Завод за превенција, лекување и рехабилитација на хронични, респираторни, неспецифични и алергиски заболувања-Отешево	24.361.914		1.650.515	13.586.906	15.237.421	62,55	0,14
60	Геронтолошки завод-Скопје	174.191.900	0	48.734.194	55.933.334	104.667.528	60,09	0,95
61	Завод за нефрологија-Струга	167.900.000		11.411.969	96.599.031	108.011.000	64,33	0,98
62	Специјална болница за белодробни заболувања и туберкулоза- Лешок-Тетово	32.149.680		1.323.101	12.638.872	13.961.973	43,43	0,13
63	Здравствен дом-Битола	135.918.579		15.658.154	65.340.892	80.999.046	59,59	0,74
64	Здравствен дом-Гевгелија	52.407.917	0	4.596.992	30.506.220	35.103.212	66,98	0,32
65	Здравствен дом-Гостивар	93.200.773		8.385.636	53.592.476	61.978.112	66,50	0,56
66	Здравствен дом-Дебар	21.042.080		1.336.428	12.906.710	14.243.138	67,69	0,13
67	Здравствен дом-Кавадарци	45.512.694	0	3.334.868	24.814.090	28.148.958	61,85	0,26
68	Здравствен дом-Кичево	41.093.822		3.609.381	23.440.707	27.050.088	65,83	0,25
69	Здравствен дом-Кочани	31.235.861		2.255.758	16.560.001	18.815.759	60,24	0,17
70	Здравствен дом-Крива Паланка	75.466.487		5.457.519	46.352.667	51.810.186	68,65	0,47
71	Здравствен дом-Куманово	99.092.046		12.891.926	50.027.317	62.919.243	63,50	0,57
72	Здравствен дом-Охрид	86.227.961		1.115.937	44.654.084	45.770.021	53,08	0,42
73	Здравствен дом-Прилеп	121.907.389	0	12.988.878	65.419.281	78.408.159	64,32	0,71
74	Здравствен дом-Струга	47.900.000		1.769.722	27.933.324	29.703.046	62,01	0,27
75	Здравствен дом-Струмица	61.367.804	0	3.718.468	35.830.448	39.548.916	64,45	0,36
76	Здравствен дом-Тетово	107.272.710		6.061.247	63.336.367	69.397.614	64,69	0,63
77	Здравствен дом-Велес	69.412.282		8.535.205	37.278.925	45.814.130	66,00	0,42
78	Здравствен дом-Штип	48.432.464		6.714.024	23.404.717	30.118.741	62,19	0,27
79	Здравствен дом-Берово	42.965.053	1.755.538	2.425.151	17.672.237	21.852.926	50,86	0,20
80	Здравствен дом-Македонски Брод	26.502.021		1.714.096	16.303.315	18.017.411	67,99	0,16
81	Здравствен дом-Валандово	33.230.000		2.662.454	19.264.230	21.926.684	65,98	0,20
82	Здравствен дом-Вевчани	41.129.453		3.643.260	24.463.296	28.106.556	68,34	0,26
83	Здравствен дом-Виница	39.019.409		3.702.787	21.011.776	24.714.563	63,34	0,23
84	Здравствен дом-Делчево	58.475.825		3.568.246	31.581.204	35.149.450	60,11	0,32
85	Здравствен дом-Демир Хисар	28.791.600		1.287.535	16.065.108	17.352.643	60,27	0,16
86	Здравствен дом-Кратово	28.800.517		1.880.587	17.400.517	19.281.104	66,95	0,18
87	Здравствен дом-Крушево	25.513.448		1.618.891	15.350.108	16.968.999	66,51	0,15
88	Здравствен дом-Неготино	62.160.000		4.502.426	34.774.609	39.277.035	63,19	0,36
89	Здравствен дом-Пехчево	23.554.660		868.005	12.803.328	13.671.333	58,04	0,12
90	Здравствен дом-Пробиштип	28.395.061		3.464.879	15.204.682	18.669.561	65,75	0,17
91	Здравствен дом-Радовиш	43.820.466	35.400	4.183.516	21.986.345	26.205.261	59,80	0,24
92	Здравствен дом-Ресен	48.979.061		4.481.819	27.829.034	32.310.853	65,97	0,29
93	Здравствен дом-Ростуше	18.807.041		1.604.763	10.606.684	12.211.447	64,93	0,11
94	Здравствен дом-Свети Николе	39.992.916		3.408.837	22.894.902	26.303.739	65,77	0,24
95	Здравствен дом-Скопје	749.177.933	0	48.791.159	415.938.938	464.730.097	62,03	4,23
96	Здравствен дом-Железничар	35.700.000		9.355.209	14.466.617	23.821.826	66,73	0,22
97	Здравствена станица на Универзитетот Кирил и Методиј-Скопје	13.961.486		1.396.636	4.524.270	5.920.906	42,41	0,05
98	Здравствена станица-Железара	47.970.000		7.373.434	18.158.038	25.531.472	53,22	0,23
99	Медицински факултет-Институт-Скопје			157.278.704	44.015.439	201.294.143		1,83
100	Институт за трансфузиона медицина на РМ	565.429.747	0	138.891.895	280.378.806	419.270.701	74,15	3,82
101	Институт за јавно здравје на Република Македонија	169.419.274	1.384.733	65.292.369	38.484.289	105.161.391	62,07	0,96
102	Центар за јавно здравје-Битола	67.733.671		24.998.233	16.866.925	41.865.158	61,81	0,38
103	Центар за јавно здравје-Велес	53.000.000		25.692.101	14.524.998	40.217.099	75,88	0,37
104	Центар за јавно здравје-Кочани	38.959.377		12.363.591	11.248.668	23.612.259	60,61	0,22
105	Центар за јавно здравје-Прилеп	46.008.046		8.432.020	13.793.259	22.225.279	48,31	0,20
106	Центар за јавно здравје-Куманово	73.207.989		34.921.138	9.634.314	44.555.452	60,86	0,41
107	Центар за јавно здравје-Скопје	153.954.660		40.343.544	30.598.455	70.941.999	46,08	0,65
108	Центар за јавно здравје-Струмица	29.446.542		7.809.317	5.352.451	13.161.768	44,70	0,12
109	Центар за јавно здравје-Тетово	49.643.935		13.952.144	15.808.332	29.760.476	59,95	0,27
110	Центар за јавно здравје-Штип	35.402.686		7.330.354	9.753.260	17.083.614	48,26	0,16
111	Центар за јавно здравје-Охрид	34.466.860		9.272.219	10.455.916	19.728.135	57,24	0,18
112	Институт за Медицина на трудот на РМ	40.218.065	36.218	6.750.560	16.336.072	23.122.850	57,49	0,21
113	Здравствена станица-Липково	14.393.434		241.922	6.210.066	6.451.988	44,83	0,06
114	Универзитетски институт за позитронско-емисиона томографија на РМ	14.500.000			2.266.180	2.266.180	15,63	0,02
	ВКУПНО:	16.705.906.962		18.188.475	1.739.961.164	9.217.223.406	65,70	100

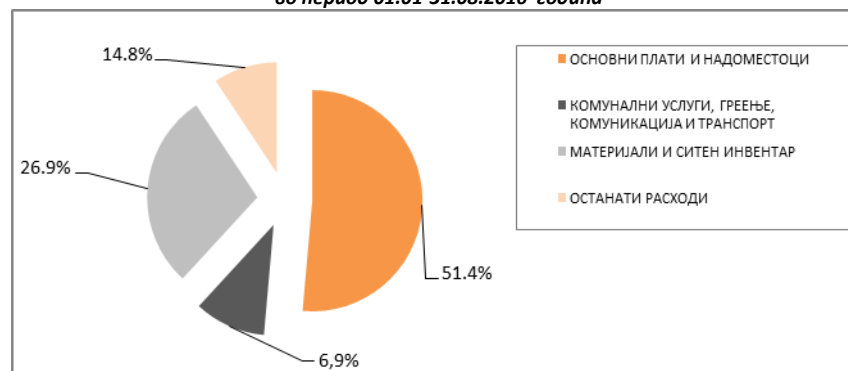
**ПРЕГЛЕД
НА РЕАЛИЗИРАНИ РАСХОДИ НА ЈЗУ ПО ВИДОВИ ВО ПЕРИОДОТ 01.01-31.08.2016 ГОДИНА**

бр.	Здравствена установа	планиран годишен износ во трезорот	реализирани расходи во периодот 01.01-31.08.2016 година					% на учество на расходите за плати во вкупните расходи
			плати и надоместоци (група 40)	комунални услуги, греење, комуникација и транспорт (конто 421)	материјали и ситен инвентар (конто 423)	останати расходи	Вкупно	
1	Стоматолошки клинички центар	213.360.902	89.152.267	4.453.076	12.927.022	6.722.277	113.254.642	78,72%
2	Клиника за максилофаџијална хирургија	37.445.500	16.027.306	1.681.105	2.174.382	3.465.147	23.347.940	68,65%
3	ЈЗУ Универзитетска клиника за радиологија	165.684.000	36.580.595	6.628.053	30.322.302	38.765.396	112.296.346	32,58%
4	ЈЗУ Универзитетска клиника за радиотерапија и онкологија	617.559.137	61.747.766	14.777.654	294.244.699	34.007.582	404.777.701	15,25%
5	ЈЗУ Универзитетска клиника за кардиологија	388.200.000	74.304.330	11.990.078	135.378.426	36.675.452	258.348.286	28,76%
6	ЈЗУ Универзитетска клиника за клиничка биохемија	121.021.296	24.827.141	2.369.167	36.109.075	3.540.925	66.846.308	37,14%
7	ЈЗУ Универзитетска клиника за нефрологија	147.700.000	44.150.508	3.095.149	45.181.255	12.771.976	105.198.888	41,97%
8	ЈЗУ Универзитетска клиника за гастроентерохепатологија	89.438.252	30.653.931	3.371.870	13.204.465	11.630.627	58.860.893	52,08%
9	ЈЗУ Универзитетска клиника за пулмологија и алергологија	78.093.062	32.424.814	2.106.481	10.522.677	8.810.526	53.864.498	60,20%
10	ЈЗУ Универзитетска клиника за ендокринологија, дијабетес и метаболички нарушувања	63.340.000	21.452.498	3.220.374	11.570.416	4.639.335	40.882.623	52,47%
11	ЈЗУ Универзитетска клиника за ревматологија	84.400.000	20.701.818	738.822	18.504.412	12.342.086	52.287.138	39,59%
12	ЈЗУ Универзитетска клиника за хематологија	260.815.000	34.129.659	3.231.496	125.710.769	10.611.724	173.683.648	19,65%
13	ЈЗУ Универзитетска клиника за токсикологија	61.486.991	23.080.697	1.317.883	8.052.549	8.455.381	40.906.510	56,42%
14	ЈЗУ Универзитетска клиника за детски болести	386.640.009	97.795.754	11.055.627	120.337.900	22.341.257	251.530.538	38,88%
15	ЈЗУ Универзитетска клиника за инфективни болести и фебрилни состојби	220.700.000	50.483.195	8.244.442	39.699.932	30.504.699	128.932.268	39,15%
16	ЈЗУ Универзитетска клиника за дерматологија	47.900.000	23.168.950	3.005.265	2.089.523	3.001.753	31.265.491	74,10%
17	ЈЗУ Универзитетска клиника за неврологија	212.300.000	37.090.419	3.751.535	82.865.338	10.905.324	134.612.616	27,55%
18	ЈЗУ Универзитетска клиника за државна кардиохирургија-Скопје	62.021.331	15.664.232	977.450	21.192.406	7.533.263	45.367.351	34,53%
19	ЈЗУ Универзитетска клиника за урологија	135.327.494	25.837.020	8.809.743	28.066.745	25.067.960	87.781.468	29,43%
20	ЈЗУ Универзитетска клиника за неврохирургија	130.052.473	28.690.329	5.373.481	32.296.171	18.315.843	84.675.824	33,88%
21	ЈЗУ Универзитетска клиника за дигестивна хирургија	200.240.000	40.041.766	8.676.710	47.796.262	32.566.075	129.080.813	31,02%
22	ЈЗУ Универзитетска клиника за торакална и васкуларна хирургија	119.003.555	24.077.695	9.808.772	24.919.423	20.258.607	79.064.497	30,45%
23	ЈЗУ Универзитетска клиника за пластична и реконструктивна хирургија	81.242.000	25.149.025	1.566.547	11.584.783	12.626.590	50.926.945	49,38%
24	ЈЗУ Универзитетска клиника за детска хирургија	132.173.881	28.758.053	3.682.088	18.029.362	38.912.539	89.382.042	32,17%
25	ЈЗУ Универзитетска клиника за уво, нос и грло	87.512.385	31.117.973	4.085.570	12.082.894	11.884.738	59.171.175	52,59%
26	ЈЗУ Универзитетска клиника за очни болести	104.400.000	27.182.245	6.717.907	22.565.203	11.992.549	68.457.904	39,71%
27	ЈЗУ Универзитетска клиника за гинекологија и акушерство	457.100.000	136.672.328	21.578.892	76.833.024	62.570.008	297.654.252	45,92%
28	ЈЗУ Универзитетска клиника за психијатрија	63.402.399	28.449.419	1.905.642	5.954.422	4.812.186	41.121.669	69,18%
29	ЈЗУ Завод за рехабилитација на слух, говор и глас-Скопје	35.086.911	13.677.497	1.341.537	360.967	2.435.943	17.815.944	76,77%
30	Универзитетска клиника за трауматологија, ортопедски лекување, анестезија, реанимација и интензивно лекување и ургентен центар-Скопје	528.900.000	142.755.087	37.040.326	112.645.753	51.174.313	343.615.479	41,55%
31	Клиничка болница-Битола	713.544.280	269.427.667	26.507.985	123.961.165	55.560.648	475.457.465	56,67%
32	Општа болница-Гевгелија	130.266.504	47.307.404	4.806.170	12.911.979	15.706.068	80.731.621	58,60%
33	Општа болница-Гостивар	330.000.000	129.712.042	13.751.608	23.354.460	70.073.439	236.891.549	54,76%
34	Општа болница-Дебар	77.700.182	32.443.081	6.401.323	8.210.396	5.276.061	52.330.861	62,00%
35	Општа болница-Кавадарци	136.860.000	57.120.566	9.130.110	14.884.474	10.986.207	92.121.357	62,01%
36	Општа болница-Кичево	108.900.000	49.441.880	5.484.717	11.042.134	6.446.121	72.414.852	68,28%
37	Општа болница-Кочани	130.876.472	59.764.719	9.121.365	9.125.626	6.690.492	84.702.202	70,56%
38	Општа болница-Куманово	419.700.000	167.169.011	16.714.897	29.235.203	78.968.099	292.087.210	57,23%
39	Општа болница-Охрид	296.909.628	136.243.903	12.055.192	26.702.165	29.053.076	204.054.336	66,77%
40	Општа болница-Прилеп	446.500.000	156.193.061	21.630.819	69.609.384	38.888.944	286.322.208	54,55%
41	Општа болница-Струга	191.822.040	85.017.145	7.060.728	29.310.356	9.839.478	131.227.707	64,79%
42	Општа болница-Струмица	276.113.154	112.814.694	9.468.691	36.125.154	16.073.267	174.481.806	64,66%
43	Клиничка болница-Тетово	559.713.368	214.249.628	20.505.851	62.942.294	23.886.648	321.584.421	66,62%
44	Општа болница-Велес	261.900.232	106.059.034	11.462.701	30.931.845	18.675.679	167.129.259	63,46%
45	Клиничка болница-Штип	403.641.055	148.556.194	26.184.098	49.679.290	39.169.169	263.588.751	56,36%
46	Градска општа болница 8-ми септември	960.700.000	247.916.002	54.775.672	215.046.516	121.260.242	638.998.432	38,80%
47	Клиника по хируршки болести-Св. Наум Охридски-Скопје	310.400.000	117.945.899	13.920.277	65.038.976	24.948.134	221.853.286	53,16%

бр.	Здравствена установа	планиран годишен износ во трезорот	реализирани расходи во периодот 01.01-31.08.2016 година					% на учество на расходите за плати во вкупните расходи
			плати и надоместоци (група 40)	комунални услуги, греење, комуникација и транспорт (конто 421)	материјали и инстен инвентар (конто 423)	останати расходи	Вкупно	
48	Специјална болница по гинекологија и акушерство-Мајка Тереза-Скопје	141.100.000	56.250.814	6.590.414	18.610.981	11.518.155	92.970.364	60,50%
49	Институт по бeлодробни заболувања кај децата-Козле-Скопје	135.400.000	54.865.299	3.426.455	15.026.463	10.594.288	83.912.505	65,38%
50	Психијатриска болница-Скопје	228.500.000	91.216.802	19.325.852	20.707.359	15.486.168	146.736.181	62,16%
51	Психијатриска болница-Демир Хисар	151.500.000	59.654.347	10.601.370	8.865.437	5.573.158	84.694.312	70,43%
52	Психијатриска болница-Негорци	69.830.005	21.239.805	3.797.743	6.370.257	11.300.664	42.708.469	49,73%
53	Специјална болница за белодробни заболувања и туберкулоза-Јасеново-Велес	34.849.462	12.424.399	3.217.680	4.758.810	2.648.549	23.049.438	53,90%
54	Специјална болница за ортопедија и трауматологија Св. Еразмо-Охрид	217.120.000	67.957.018	9.524.508	51.908.877	12.071.302	141.461.705	48,04%
55	Институт за белодробни заболувања и туберкулоза-Скопје	66.479.784	20.026.182	4.946.929	6.309.639	10.900.970	42.183.720	47,47%
56	Завод за физикална медицина и рехабилитација-Скопје	76.616.479	37.368.296	5.528.757	3.831.992	3.733.694	50.462.739	74,05%
57	Завод за рехабилитација на слух, говор и глас-Битола	13.138.753	7.224.730	669.882	189.058	695.333	8.779.003	82,30%
58	Завод за превенција, лекување и рехабилитација на кардиоваскуларни заболувања-Охрид	124.454.387	32.311.029	6.631.242	35.674.482	8.360.187	82.976.940	38,94%
59	Завод за превенција, лекување и рехабилитација на хронични, респираторни, неспецифични и алергиски заболувања-Отешево	24.361.914	10.652.120	1.139.305	2.163.463	1.282.533	15.237.421	69,91%
60	Геронтолошки завод-Скопје	174.191.900	58.787.059	13.561.442	23.695.228	8.623.799	104.667.528	56,17%
61	Завод за нефрологија-Струга	167.900.000	54.275.148	8.671.980	38.753.687	6.310.185	108.011.000	50,25%
62	Специјална болница за белодробни заболувања и туберкулоза- Лешок-Тетово	32.149.680	8.228.247	937.814	3.586.648	1.209.264	13.961.973	58,93%
63	Здравствен дом-Битола	135.918.579	65.166.618	4.892.028	5.228.413	5.711.987	80.999.046	80,45%
64	Здравствен дом-Гевгелија	52.407.917	24.585.190	3.480.331	2.668.403	4.369.288	35.103.212	70,04%
65	Здравствен дом-Гостивар	93.200.773	42.821.570	4.479.130	11.366.218	3.311.194	61.978.112	69,09%
66	Здравствен дом-Дебар	21.042.080	11.522.012	683.287	800.753	1.237.086	14.243.138	80,90%
67	Здравствен дом-Кавадарци	45.512.694	23.554.953	1.940.357	989.704	1.663.944	28.148.958	83,68%
68	Здравствен дом-Кичево	41.093.822	22.969.584	1.080.570	1.314.411	875.523	27.050.088	84,92%
69	Здравствен дом-Кочани	31.235.861	15.743.264	2.028.576	457.977	585.942	18.815.759	83,67%
70	Здравствен дом-Крива Паланка	75.466.487	32.682.817	2.458.217	1.547.993	15.121.159	51.810.186	63,08%
71	Здравствен дом-Куманово	99.092.046	52.352.828	3.967.797	3.056.680	3.541.938	62.919.243	83,21%
72	Здравствен дом-Охрид	86.227.961	37.697.582	3.691.719	2.306.883	2.073.837	45.770.021	82,36%
73	Здравствен дом-Прилеп	121.907.389	63.097.789	5.054.121	5.031.283	5.224.966	78.408.159	80,47%
74	Здравствен дом-Струга	47.900.000	26.247.618	1.658.269	820.615	976.544	29.703.046	88,37%
75	Здравствен дом-Струмица	61.367.804	32.324.682	3.420.826	2.353.602	1.449.806	39.548.916	81,73%
76	Здравствен дом-Тетово	107.272.710	56.716.449	7.675.596	2.306.266	2.699.303	69.397.614	81,73%
77	Здравствен дом-Велес	69.412.282	35.657.587	4.208.679	2.187.290	3.760.574	45.814.130	77,83%
78	Здравствен дом-Штип	48.432.464	24.196.349	3.359.128	752.939	1.810.325	30.118.741	80,34%
79	Здравствен дом-Берово	42.965.053	13.758.856	2.019.297	1.446.856	4.627.917	21.852.926	62,96%
80	Здравствен дом-Македонски Брод	26.502.021	13.322.743	2.891.670	618.465	1.184.533	18.017.411	73,94%
81	Здравствен дом-Валандово	33.230.000	16.088.748	2.446.623	1.809.198	1.582.115	21.926.684	73,38%
82	Здравствен дом-Вевчани	41.129.453	20.462.835	2.192.128	2.621.024	2.830.569	28.106.556	72,80%
83	Здравствен дом-Виница	39.019.409	18.559.497	1.775.109	2.543.978	1.835.979	24.714.563	75,10%
84	Здравствен дом-Делчево	58.475.825	26.433.123	3.512.172	2.773.329	2.430.826	35.149.450	75,20%
85	Здравствен дом-Демир Хисар	28.791.600	14.747.101	1.061.605	875.828	668.109	17.352.643	84,98%
86	Здравствен дом-Кратово	28.800.517	15.115.443	2.325.010	663.004	1.177.647	19.281.104	78,40%
87	Здравствен дом-Крушево	25.513.448	13.628.776	1.917.490	831.897	590.836	16.968.999	80,32%
88	Здравствен дом-Неготино	62.160.000	28.657.830	4.273.873	2.453.467	3.891.865	39.277.035	72,96%
89	Здравствен дом-Пехчево	23.554.660	10.489.496	1.307.639	756.712	1.117.486	13.671.333	76,73%
90	Здравствен дом-Пробиштип	28.395.061	14.545.389	1.724.549	1.073.558	1.326.065	18.669.561	77,91%
91	Здравствен дом-Радовиш	43.820.466	20.085.033	2.243.555	1.110.522	2.766.151	26.205.261	76,65%
92	Здравствен дом-Ресен	48.979.061	25.673.768	2.449.288	2.541.766	1.646.031	32.310.853	79,46%
93	Здравствен дом-Ростуше	18.807.041	9.679.339	1.031.316	900.505	600.287	12.211.447	79,26%
94	Здравствен дом-Свети Николе	39.992.916	21.239.285	2.343.278	1.142.047	1.579.129	26.303.739	80,75%
95	Здравствен дом-Скопје	749.177.933	306.431.747	46.822.580	48.772.277	62.703.493	464.730.097	65,94%
96	Здравствен дом-Железничар	35.700.000	16.822.284	2.321.929	2.618.049	2.059.564	23.821.826	70,62%
97	Здравствена станица на Универзитетот Кирил и Методиј-Скопје	13.961.486	4.864.749	22.028	0	1.034.129	5.920.906	82,16%
98	Здравствена станица-Железара	47.970.000	13.905.790	2.732.376	3.752.706	5.140.600	25.531.472	54,47%
99	Медицински факултет-Институт-Скопје	44.015.439	12.550.536	12.550.536	36.764.438	107.963.730	201.294.143	21,87%
100	Институт за трансфузиона медицина на РМ	565.429.747	129.625.919	7.502.941	255.959.006	26.182.835	419.270.701	30,92%
101	Институт за јавно здравје на Република Македонија	169.419.274	65.863.374	6.740.428	11.512.203	29.845.386	105.161.391	62,63%
102	Центар за јавно здравје-Битола	67.733.671	21.346.569	4.190.693	2.787.668	4.740.228	41.865.158	50,99%
103	Центар за јавно здравје-Велес	53.000.000	18.578.111	2.106.517	7.480.973	12.051.498	40.217.099	46,19%
104	Центар за јавно здравје-Кочани	38.959.377	11.394.017	1.128.306	7.690.266	3.399.670	23.612.259	48,25%
105	Центар за јавно здравје-Прилеп	46.008.046	14.510.082	1.562.593	3.655.823	2.496.781	22.225.279	65,29%
106	Центар за јавно здравје-Куманово	73.207.989	17.530.454	2.173.347	11.355.755	13.495.896	44.555.452	39,35%
107	Центар за јавно здравје-Скопје	153.954.660	43.364.358	4.643.370	6.141.272	16.792.999	70.941.999	61,13%

п. бр.	Здравствена установа	планиран годишен износ во трезорот	реализирани расходи во периодот 01.01-31.08.2016 година					% на учество на расходите за плати во вкупните расходи
			плати и надоместоци (група 40)	комунални услуги, греење, комуникација и транспорт (конто 421)	материјали и ситен инвентар (конто 423)	останати расходи	Вкупно	
108	Центар за јавно здравје-Струмица	29.446.542	8.414.148	975.109	2.091.050	1.681.461	13.161.768	63,93%
109	Центар за јавно здравје-Тетово	49.643.935	17.932.335	1.534.030	4.408.220	5.885.891	29.760.476	60,26%
110	Центар за јавно здравје-Штип	35.402.686	9.079.649	1.114.785	5.662.057	1.227.123	17.083.614	53,15%
111	Центар за јавно здравје-Охрид	34.466.860	14.160.595	1.252.046	2.596.406	1.719.088	19.728.135	71,78%
112	Институт за Медицина на трудот на РМ	40.218.065	14.086.503	1.481.822	3.659.407	3.895.118	23.122.850	60,92%
113	Здравствена станица Липково	14.393.434	4.973.269	352.656	859.822	266.241	6.451.988	77,08%
114	Универзитетски институт за позитронско-емисиона томографија на РМ	14.500.000	2.264.304	0	0	1.876	2.266.180	99,92%
ВКУПНО:		16.705.906.962	5.644.695.392	755.767.644	2.946.905.339	1.628.004.670	10.975.373.045	51,43%

Графички приказ на структурата на реализирани расходи на ЈЗУ во период 01.01-31.08.2016 година



Вкупно за сите ЈЗУ

Образец ДТ-1

ИЗВЕШТАЈ
ЗА ПОТРОШЕНИТЕ СРЕДСТВА ОД СМЕТКА 4235 ЗА ЛЕКОВИ И МЕДИЦИНСКИ МАТЕРИЈАЛ
ЗА 2016 ГОДИНА

во (000) денари

р. бр.	Кonto	Опис	јануари	февруари	март	април	мај	јуни	јули	август	Кумулатив	% август /јули 2016 година	% на учество
1	2	3	4	5	6	7	8	9	10	11	12	13 (11/10)	14
1	4235101	Лекови потрошени за лекување на болни во здравствените установи-ампули	129.929	87.254	89.239	83.771	80.725	74.494	81.509	88.172	715.094	108,18%	30,48%
2	4235102	Лекови издадени на рецепт во аптеки-инсулин	937	865	1.596	1.297	2.614	2.095	2.103	1.996	13.504	94,94%	0,58%
3	423520	Вакцини	724	1.461	809	2.103	1.423	1.069	1.605	1.349	10.542	84,03%	0,45%
4	423530	Стоматолошки материјали	1.066	1.381	1.880	1.458	1.568	1.664	1.984	432	11.434	21,77%	0,49%
5	423540	Ортопедски средства и имплантанти	23.140	42.023	31.128	35.056	36.599	26.906	22.336	35.782	252.969	160,20%	10,78%
6	423550	Санитетски материјали	10.720	13.691	12.561	12.195	13.086	10.881	10.612	13.838	97.584	130,41%	4,16%
7	4235901	Потрошени материјали за дијализа	7.738	6.307	7.669	6.701	5.736	7.610	6.324	5.952	54.037	94,11%	2,30%
8	4235902	Лабораториски и фотолaborаториски материјали	40.306	67.116	83.825	71.426	64.511	59.691	61.040	60.755	508.670	99,53%	21,68%
9	4235903	Рендген филмови	5.098	5.885	6.212	4.137	4.836	3.865	5.430	4.005	39.467	73,76%	1,68%
10	4235904	Контрастни средства	1.588	2.324	3.336	2.736	1.422	999	2.224	3.369	17.997	151,50%	0,77%
11	4235905	Катетри и водичи	4.745	5.409	8.599	10.911	11.367	9.645	9.350	11.711	71.737	125,25%	3,06%
12	4235906	Материјали за терапија и рехабилитација	43	131	91	295	165	575	96	454	1.849	471,38%	0,08%
13	4235907	Материјали за произв. на инфузиони раствори, гал. лаб. и друго	1.530	1.826	2.250	3.227	1.847	1.913	2.016	1.833	16.440	90,91%	0,70%
14	4235908	Цитостатика	38.767	36.749	45.020	40.536	29.767	46.227	39.513	44.640	321.218	112,98%	13,69%
15	4235909	Други неспомнати медицински материјали	25.021	31.235	32.719	26.669	21.641	26.739	23.758	25.992	213.774	109,40%	9,11%
ВКУПНО (Збир од р.бр. 1 до 15)			291.352	303.655	326.933	302.520	277.307	274.373	269.898	300.279	2.346.316	111,26%	100%

ИЗВЕШТАЈ
ЗА ПОТРОШЕНИТЕ СРЕДСТВА ОД СМЕТКА 4235 ЗА ЛЕКОВИ И МЕДИЦИНСКИ МАТЕРИЈАЛ
ЗА 2016 ГОДИНА

во (000) денари

Р. бр.	Здравствена установа	јануари	февруари	март	април	мај	јуни	јули	август	Кумулатив	Апсолутен износ на зголемување/ намалување споредбено август/јули 2016 година	% на учество
1	Стоматолошки клинички центар	552	1.227	1.543	1.180	1.219	1.478	1.871	371	9.441	-1.499	0,40%
2	Максилофацијална хирургија	0	364	34	435	166	171	223	41	1.434	-182	0,06%
3	ЈЗУ Универзитетска клиника за радиологија	2.148	2.131	2.861	2.619	2.128	1.586	4.024	3.043	20.540	-981	0,88%
4	ЈЗУ Универзитетска клиника за радиотерапија и онкологија	31.959	28.922	30.124	30.061	19.549	32.144	25.836	30.958	229.552	5.122	9,78%
5	ЈЗУ Универзитетска клиника за кардиологија	6.940	25.681	13.905	19.124	17.762	12.706	14.222	32.478	142.818	18.256	6,09%
6	ЈЗУ Универзитетска клиника за клиничка биохемија	3.662	5.971	6.768	5.113	4.519	5.209	3.694	3.415	38.352	-279	1,63%
7	ЈЗУ Универзитетска клиника за нефрологија	4.075	4.473	5.433	4.156	3.298	4.636	4.607	4.342	35.020	-265	1,49%
8	ЈЗУ Универзитетска клиника за гастроентерохепатологија	1.243	1.253	1.042	1.080	1.385	1.317	1.237	1.019	9.577	-218	0,41%
9	ЈЗУ Универзитетска клиника за пулмологија и алергологија	2.800	990	1.179	1.020	677	989	790	713	9.158	-77	0,39%
10	ЈЗУ Универзитетска клиника за ендокринологија, дијабетес и метаболчки нарушувања	1.235	358	1.191	2.497	1.646	341	1.265	814	9.348	-451	0,40%
11	ЈЗУ Универзитетска клиника за ревматологија	2.219	6.377	5.505	3.254	2.815	546	3.365	1.357	25.438	-2.007	1,08%
12	ЈЗУ Универзитетска клиника за хематологија	6.489	9.838	19.053	12.173	12.540	19.476	16.169	15.412	111.150	-757	4,74%
13	ЈЗУ Универзитетска клиника за токсикологија	438	581	606	606	539	633	636	679	4.719	43	0,20%
14	ЈЗУ Универзитетска клиника за детски болести	7.042	6.576	7.662	9.874	10.614	10.590	10.819	4.852	68.030	-5.967	2,90%
15	ЈЗУ Универзитетска клиника за инфективни болести и фебрилни состојби	1.823	5.296	4.470	3.487	6.319	4.376	4.752	4.612	35.136	-139	1,50%
16	ЈЗУ Универзитетска клиника за дерматологија	122	117	224	172	126	189	74	118	1.142	44	0,05%
17	ЈЗУ Универзитетска клиника за неврологија	7.315	9.867	9.451	8.426	11.609	6.992	9.562	9.798	73.019	236	3,11%
18	ЈЗУ Универзитетска клиника за урологија	1.228	1.510	1.701	2.187	1.920	2.716	2.441	1.694	15.397	-747	0,66%
19	ЈЗУ Универзитетска клиника за неврохирургија	3.983	2.838	2.970	2.432	3.142	3.223	3.759	2.540	24.889	-1.218	1,06%
20	ЈЗУ Универзитетска клиника за дигестивна хирургија	4.146	3.727	2.897	6.834	4.779	5.192	3.761	5.230	36.566	1.469	1,56%
21	ЈЗУ Универзитетска клиника за торакална и васкуларна хирургија	1.630	1.793	3.180	2.149	1.876	1.875	1.324	2.327	16.154	1.004	0,69%
22	ЈЗУ Универзитетска клиника за пластична и реконструктивна хирургија	677	1.548	1.003	1.072	1.033	982	797	1.440	8.552	643	0,36%
23	ЈЗУ Универзитетска клиника за детска хирургија	1.446	1.444	1.665	1.584	1.585	1.778	1.614	1.529	12.645	-85	0,54%
24	ЈЗУ Универзитетска клиника за уво, нос и грло	432	591	734	2.711	712	610	406	403	6.600	-4	0,28%
25	ЈЗУ Универзитетска клиника за очни болести	3.039	2.287	2.622	1.854	1.872	2.945	2.625	2.277	19.520	-348	0,83%
26	ЈЗУ Универзитетска клиника за гинекологија и акушерство	4.855	9.419	13.114	5.380	8.477	5.290	9.096	3.301	58.933	-5.795	2,51%
27	ЈЗУ Универзитетска клиника за психијатрија	497	423	603	446	467	522	403	465	3.825	62	0,16%
28	ЈЗУ Завод за рехабилитација на слух, говор и глас	9	0	0	7	0	6	0	3	25	3	0,00%
29	ЈЗУ Универзитетска клиника за трауматологија, ортопедски болести, анестезија, реанимација и интензивно лекување и ургентен центар-Скопје	11.772	9.969	7.529	7.846	9.057	7.379	7.295	5.989	66.836	-1.306	2,85%
30	Клиничка болница-Битола	7.720	12.085	11.024	10.295	8.181	9.993	8.804	8.603	76.705	-201	3,27%
31	Општа болница-Гевгелија	588	1.241	1.176	722	646	164	998	807	6.342	-191	0,27%
32	Општа болница-Гостивар	3.241	3.371	4.258	2.449	2.526	2.363	1.592	2.677	22.477	1.085	0,96%

р. бр.	Здравствена установа	јануари	февруари	март	април	мај	јуни	јули	август	Кумулатив	Апсолутен износ на зголемување/ намалување споредбено август/јули 2016 година	% на учество
33	Општа болница-Дебар	239	332	832	358	558	514	398	338	3.570	-60	0,15%
34	Општа болница-Кавадарци	998	1.779	2.323	1.437	1.136	1.436	1.381	1.676	12.166	295	0,52%
35	Општа болница-Кичево	829	1.364	1.291	2.074	1.248	1.158	1.487	1.305	10.757	-181	0,46%
36	Општа болница-Кочани	548	704	1.100	1.015	945	821	915	862	6.911	-54	0,29%
37	Општа болница-Куманово	4.362	10.888	8.474	4.167	5.655	3.812	4.821	2.826	45.005	-1.995	1,92%
38	Општа болница-Охрид	нема податок										
39	Општа болница-Прилеп	4.275	4.139	0	3.732	4.166	3.711	3.213	3.640	26.875	426	1,15%
40	Општа болница-Струга	1.595	4.077	3.220	2.893	2.211	2.739	2.692	3.034	22.460	342	0,96%
41	Општа болница-Струмица	4.772	4.164	4.716	4.551	3.694	4.676	3.710	3.613	33.897	-96	1,44%
42	Клиничка болница-Тетово	2.125	4.396	5.567	5.017	3.249	5.133	4.536	8.489	38.513	3.952	1,64%
43	Општа болница-Велес	2.124	2.663	2.456	2.546	2.025	2.183	2.763	1.963	18.722	-800	0,80%
44	Клиничка болница-Штип	2.359	4.290	4.661	4.513	4.451	4.463	4.940	4.470	34.146	-470	1,46%
45	Градска болница 8-ми септември-Скопје	21.103	22.493	26.347	22.628	26.184	20.723	17.565	19.497	176.539	1.932	7,52%
46	Клиника по хируршки болести-Св. Наум Охридски-Скопје	7.983	7.626	9.760	7.806	6.877	5.950	5.561	4.390	55.952	-1.171	2,38%
47	Специјална болница по гинекологија и акушерство-Мајка Тереза-Скопје	641	1.097	913	1.013	762	1.108	975	744	7.254	-230	0,31%
48	Институт по белодробни заболувања кај децата-Козле-Скопје	2.292	3.592	4.086	1.432	1.717	2.404	828	911	17.264	83	0,74%
49	Психијатриска болница-Скопје	600	783	840	891	766	903	777	910	6.472	133	0,28%
50	Психијатриска болница-Демир Хисар	610	671	667	777	677	763	739	798	5.702	59	0,24%
51	Психијатриска болница-Негорци	261	252	207	239	280	249	270	259	2.017	-11	0,09%
52	Болница Јасеново-Велес	147	353	470	175	256	402	370	160	2.333	-210	0,10%
53	Специјална болница за ортопедија и трауматологија Св. Еразмо-Охрид	0	4.159	5.007	6.324	3.519	6.178	3.851	3.715	32.753	-136	1,40%
54	Институт за белодробни заболувања и туберкулоза-Скопје	364	517	585	209	279	291	279	309	2.834	30	0,12%
55	Завод за медицинска рехабилитација-Скопје	0	0	28	39	411	0	14	89	580	74	0,02%
56	Завод за рехабилитација на слух, говор и глас-Битола	0	0	0	0	0	0	0	0	0	0	0,00%
57	Завод за превенција, лекување и рехабилитација на кардиоваскуларни заболувања-Охрид	3.362	3.952	6.095	6.265	5.975	5.170	5.414	3.870	40.103	-1.544	1,71%
58	Завод за рехабилитација-Отешево	87	57	72	156	83	184	135	120	896	-15	0,04%
59	Геронтолошки завод-Скопје	1.559	2.117	1.771	1.504	1.632	1.608	1.707	1.899	13.799	192	0,59%
60	Завод за нефрологија-Струга	4.407	4.527	4.463	4.352	4.831	4.341	4.905	6.003	37.828	1.098	1,61%
61	Специјална болница за ТБЦ Лешок-Тетово	239	309	351	210	229	134	195	356	2.024	161	0,09%
62	Здравствен дом-Битола	1	345	840	600	676	571	685	457	4.175	-229	0,18%
63	Здравствен дом-Гевгелија	276	339	343	425	383	266	391	245	2.667	-146	0,11%
64	Здравствен дом-Гостивар	1.413	0	2.040	1.145	963	1.161	1.312	945	8.979	-367	0,38%
65	Здравствен дом-Дебар	0	200	60	70	30	47	82	71	560	-10	0,02%
66	Здравствен дом-Кавадарци	131	74	151	54	71	98	40	171	789	131	0,03%
67	Здравствен дом-Кичево	163	131	144	175	182	115	116	264	1.289	149	0,05%
68	Здравствен дом-Кочани	37	59	67	46	42	32	29	27	339	-2	0,01%
69	Здравствен дом-Крива Паланка	421	589	468	1.041	566	619	536	289	4.529	-247	0,19%
70	Здравствен дом-Куманово	204	533	473	418	283	978	353	345	3.587	-7	0,15%
71	Здравствен дом-Охрид	185	136	185	126	139	153	170	185	1.278	15	0,05%
72	Здравствен дом-Прилеп	200	339	533	610	464	325	435	848	3.754	413	0,16%
73	Здравствен дом-Струга	9	113	61	70	85	77	77	129	621	52	0,03%
74	Здравствен дом-Струмица	16	65	216	272	270	222	233	271	1.564	39	0,07%

р. бр.	Здравствена установа	јануари	февруари	март	април	мај	јуни	јули	август	Кумулатив	Апсолутен износ на зголемување/ намалување споредбено август/јули 2016 година	% на учество
75	Здравствен дом-Тетово	473	357	576	667	454	194	441	506	3.667	66	0,16%
76	Здравствен дом-Велес	166	258	214	209	339	70	395	200	1.852	-194	0,08%
77	Здравствен дом-Штип	133	96	155	1.035	86	152	844	88	2.589	-757	0,11%
78	Здравствен дом-Берово	56	148	167	111	83	125	96	142	929	46	0,04%
79	Здравствен дом-Македонски Брод	16	20	9	47	10	9	24	19	155	-5	0,01%
80	Здравствен дом-Валандово	56	275	388	343	427	389	315	457	2.649	142	0,11%
81	Здравствен дом-Вевчани	110	528	278	264	382	231	233	411	2.437	178	0,10%
82	Здравствен дом-Виница	151	387	261	475	162	184	437	243	2.299	-194	0,10%
83	Здравствен дом-Делчево	449	194	270	297	175	318	202	123	2.028	-80	0,09%
84	Здравствен дом-Демир Хисар	30	156	99	109	111	93	78	131	808	52	0,03%
85	Здравствен дом-Кратово	86	63	23	116	100	57	61	66	572	5	0,02%
86	Здравствен дом-Крушево	87	80	103	67	45	63	55	40	540	-15	0,02%
87	Здравствен дом-Неготино	197	411	239	241	190	168	258	208	1.913	-50	0,08%
88	Здравствен дом-Пехчево	52	40	65	146	73	50	30	41	497	11	0,02%
89	Здравствен дом-Пробиштип	267	316	355	305	302	339	304	330	2.517	26	0,11%
90	Здравствен дом-Радовиш	67	121	192	177	153	282	126	202	1.320	76	0,06%
91	Здравствен дом-Ресен	224	63	181	229	400	274	153	289	1.813	136	0,08%
92	Здравствен дом-Ростуше	77	75	30	68	60	53	80	94	537	14	0,02%
93	Здравствен дом-Свети Николе	76	63	113	182	116	90	63	72	775	9	0,03%
94	Здравствен дом-Скопје	7.859	4.696	7.511	5.106	4.173	4.029	8.170	704	42.249	-7.466	1,80%
95	Здравствен дом-Железничар	202	103	223	102	960	147	250	201	2.187	-49	0,09%
96	Здравствена станица-Кирил и Методиј	0	0	0	0	0	0	0	0	0	0	0,00%
97	Здравствена станица-Железара	351	256	474	209	199	1.308	82	200	3.078	118	0,13%
98	Медицински факултет-Институти-Скопје	1.140	2.735	4.044	9.455	3.365	2.934	2.525	13.726	39.924	11.201	1,70%
99	Институт за трансфузиона медицина на РМ	75.108	29.411	25.289	24.779	21.830	18.784	16.245	36.525	247.971	20.280	10,57%
100	Институт за јавно здравје на Република Македонија	873	932	231	36	1.256	140	9	672	4.150	663	0,18%
101	Центар за јавно здравје-Битола	1.630	0	1.180	1.240	1.450	1.590	1.836	1.796	10.721	-39	0,46%
102	Центар за јавно здравје-Велес	132	390	688	647	764	519	544	825	4.509	281	0,19%
103	Центар за јавно здравје-Кочани	428	0	1.237	1.255	573	672	2.138	926	7.230	-1.212	0,31%
104	Центар за јавно здравје-Прилеп	0	53	855	1.502	729	13	1.217	0	4.371	-1.217	0,19%
105	Центар за јавно здравје-Куманово	874	1.143	973	1.021	1.424	853	1.113	984	8.385	-129	0,36%
106	Центар за јавно здравје-Скопје	2.002	1.367	1.632	1.153	1.625	1.785	1.459	799	11.821	-660	0,50%
107	Центар за јавно здравје-Струмица	849	228	0	225	80	381	310	76	2.149	-234	0,09%
108	Центар за јавно здравје-Тетово	301	635	1.157	907	619	623	610	465	5.317	-145	0,23%
109	Центар за јавно здравје-Штип	520	408	598	728	929	402	270	459	4.314	189	0,18%
110	Центар за јавно здравје-Охрид	0	320	398	502	134	294	436	317	2.401	-118	0,10%
111	Медицина на трудот	0	748	256	1.312	645	87	149	987	4.184	838	0,18%
112	Здравствена станица Липково	43	86	70	50	50	45	48	64	455	16	0,02%
113	Универзитетска клиника за државна кардиохирургија-Скопје	0	0	8.988	2.582	1.680	2.490	1.332	3.089	20.160	1.757	0,86%
ВКУПНО:		291.352	303.655	326.933	302.520	277.307	274.373	269.898	300.279	2.346.316	30.381	100,00%

Вкупно за сите ЈЗУ

Образец О-1

ИЗВЕШТАЈ
за вкупните обврски во здравствената установа
во 2016 година

во (000) денари

р. бр.	Конто	Опис	АОП	јануари	февруари	март	април	мај	јуни	јули	август	% август/јули 2016 година	% на учество во вкупните обврски во м.август 2016 година
1	2	3	4	5	6	7	8	9	10	11	12	13 (12/11)	14
1		ОБВРСКИ ВКУПНО (2+3+4+5+6)	00	4.257.286	4.266.227	4.198.819	4.232.673	4.126.052	4.134.691	4.120.542	4.160.722	100,98%	100%
2		Обврски према добавувачи за лекови и медицински материјал	01	2.089.383	1.985.532	1.964.845	2.078.917	2.031.188	2.045.684	2.040.191	2.067.104	101,32%	49,68%
3		Обврски за инвестиции	02	67.723	181.394	174.171	98.398	89.540	80.158	91.525	88.618	96,82%	2,13%
4		Обврски по договорни услуги	03	129.852	108.924	171.299	110.589	122.696	128.586	189.795	188.338	99,23%	4,53%
5		Обврски спрема други ЈЗУ	04	823.395	824.998	816.502	821.215	810.948	824.179	826.862	848.407	102,61%	20,39%
6		Други обврски на ЈЗУ	05	1.146.933	1.165.379	1.072.002	1.123.554	1.071.680	1.056.083	972.168	968.254	99,60%	23,27%

ПРЕГЛЕД
за вкупните обврски во здравствената установа
во 2016 година

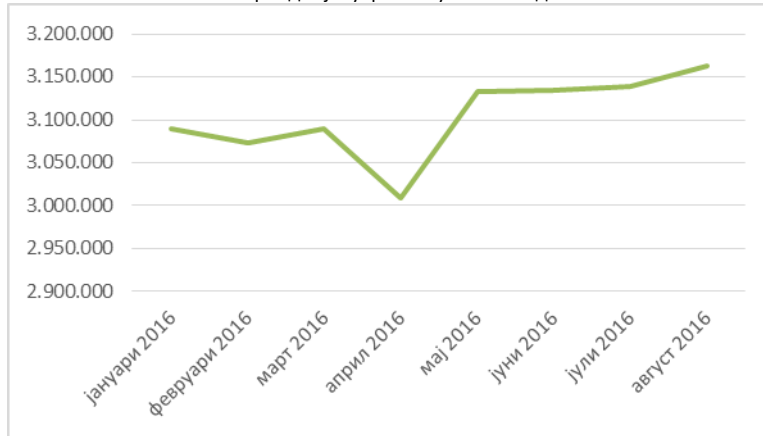
Р. бр.	Здравствена установа	јануари	февруари	март	април	мај	јуни	јули	август	во (000) денари	
										Апсолутен износ на зголемување/ намалување на обврските споредбено август/јули 2016 година	% на учество во вкупните обврски во м.август 2016 година
1	2	3	4	5	6	7	8	9	10	11 (10-9)	12
1	Стоматолошки клинички центар	25.343	23.195	22.906	23.623	23.022	23.791	22.491	24.834	2.343	0,60%
2	Максилофаџијална хирургија	10.447	10.857	11.048	11.039	11.464	10.053	9.833	10.079	246	0,24%
3	ЈЗУ Универзитетска клиника за радиологија	14.941	26.113	22.417	35.613	30.351	27.612	24.528	24.195	-333	0,58%
4	ЈЗУ Универзитетска клиника за радиотерапија и онкологија	195.568	189.044	192.579	184.608	163.458	187.723	181.971	188.814	6.843	4,54%
5	ЈЗУ Универзитетска клиника за кардиологија	88.996	89.473	85.365	100.021	95.670	91.180	94.478	94.598	120	2,27%
6	ЈЗУ Универзитетска клиника за клиничка биохемија	40.062	40.558	35.352	41.673	38.352	39.516	38.841	35.644	-3.197	0,86%
7	ЈЗУ Универзитетска клиника за нефрологија	100.175	104.560	106.806	106.736	109.275	99.750	95.274	99.045	3.771	2,38%
8	ЈЗУ Универзитетска клиника за гастроентерохепатологија	10.233	10.576	10.685	9.277	9.740	10.620	8.541	8.683	142	0,21%
9	ЈЗУ Универзитетска клиника за пулмологија и алергологија	43.288	43.396	43.340	43.431	43.481	42.803	43.381	43.002	-379	1,03%
10	ЈЗУ Универзитетска клиника за ендокринологија, дијабетес и метаболнички нарушувања	11.570	10.609	10.410	10.707	11.039	10.639	10.251	9.712	-539	0,23%
11	ЈЗУ Универзитетска клиника за ревматологија	72.715	73.957	75.811	78.229	75.580	75.185	79.628	76.865	-2.763	1,85%
12	ЈЗУ Универзитетска клиника за хематологија	75.473	74.323	76.597	79.935	82.485	89.472	95.266	107.013	11.747	2,57%
13	ЈЗУ Универзитетска клиника за токсикологија	49.552	49.301	49.836	50.626	49.233	47.666	47.469	52.853	5.384	1,27%
14	ЈЗУ Универзитетска клиника за детски болести	183.173	180.577	176.594	172.951	146.145	143.274	148.867	144.298	-4.569	3,47%
15	ЈЗУ Универзитетска клиника за инфективни болести и фебрилни состојби	36.953	35.649	38.365	39.498	40.827	41.491	29.455	27.864	-1.591	0,67%
16	ЈЗУ Универзитетска клиника за дерматологија	35.507	35.922	34.729	35.260	34.885	34.924	34.877	35.043	165	0,84%
17	ЈЗУ Универзитетска клиника за неврологија	57.297	61.743	61.099	58.745	52.004	60.340	61.034	48.262	-12.772	1,16%
18	ЈЗУ Универзитетска клиника за урологија	15.527	15.634	12.498	11.480	11.042	12.040	11.632	9.862	-1.770	0,24%
19	ЈЗУ Универзитетска клиника за неврохирургија	46.867	50.095	47.207	46.844	46.776	56.715	50.969	56.407	5.438	1,36%
20	ЈЗУ Универзитетска клиника за дигестивна хирургија	76.299	77.305	76.328	82.410	82.699	84.178	85.629	84.919	-710	2,04%
21	ЈЗУ Универзитетска клиника за торакална и васкуларна хирургија	53.515	62.370	57.549	63.245	61.204	58.080	59.315	58.910	-405	1,42%
22	ЈЗУ Универзитетска клиника за пластична и реконструктивна хирургија	51.893	51.671	51.758	53.480	57.686	56.093	57.665	61.077	3.412	1,47%
23	ЈЗУ Универзитетска клиника за детска хирургија	44.978	50.479	46.834	48.722	43.441	47.451	44.666	46.886	2.221	1,13%
4	ЈЗУ Универзитетска клиника за уво, нос и грло	15.347	15.254	13.718	20.285	20.964	20.733	20.287	19.711	-576	0,47%
25	ЈЗУ Универзитетска клиника за очни болести	52.101	53.467	52.582	52.144	51.596	52.353	50.697	50.341	-356	1,21%
26	ЈЗУ Универзитетска клиника за гинекологија и акушерство	59.251	61.253	70.447	67.300	62.396	67.025	78.837	75.049	-3.788	1,80%
27	ЈЗУ Универзитетска клиника за психијатрија	3.452	4.554	4.418	4.284	5.667	5.803	4.356	4.476	120	0,11%
28	ЈЗУ Завод за рехабилитација на слух, говор и глас	95	153	175	110	91	189	899	113	-786	0,00%
29	ЈЗУ Универзитетска клиника за трауматологија, ортопедски болести, анестезија, реанимација и интензивно лекување и ургентен центар-Скопје	316.657	310.843	289.645	283.855	274.979	265.085	257.695	249.599	-8.095	6,00%
30	Клиничка болница-Битола	99.170	54.068	68.972	65.671	63.136	66.406	70.414	64.882	-5.532	1,56%
31	Општа болница-Гевгелија	21.027	19.961	22.278	22.385	22.183	22.647	22.835	22.534	-301	0,54%

р. бр.	Здравствена установа	јануари	февруари	март	април	мај	јуни	јули	август	Апсолутен износ на зголемување/ намалување на обврските споредбено август/јули 2016 година	% на учество во вкупните обврски во м.август 2016 година
1	2	3	4	5	6	7	8	9	10	11 (10-9)	12
32	Општа болница-Гостивар	110.037	100.268	102.283	100.830	102.151	101.890	101.742	101.543	-200	2,44%
33	Општа болница-Дебар	15.206	13.871	12.721	12.912	11.724	11.281	11.250	10.727	-524	0,26%
34	Општа болница-Кавадарци	33.585	33.867	33.937	33.204	32.389	30.959	29.796	30.565	768	0,73%
35	Општа болница-Кичево	30.500	28.219	31.343	31.302	30.039	29.598	28.589	28.023	-566	0,67%
36	Општа болница-Кочани	31.771	31.371	30.644	30.203	31.909	30.134	29.091	28.585	-506	0,69%
37	Општа болница-Куманово	169.801	168.755	172.239	180.078	180.724	185.679	188.829	192.024	3.195	4,62%
38	Општа болница-Охрид	нема податок									
39	Општа болница-Прилеп	170.835	159.267	155.950	142.518	137.982	125.979	123.649	120.400	-3.248	2,89%
40	Општа болница-Струга	2.333	51.663	56.681	55.545	53.525	53.333	53.269	51.214	-2.055	1,23%
41	Општа болница-Струмица	13.946	14.724	15.625	15.311	16.070	14.656	16.637	16.433	-204	0,39%
42	Клиничка болница-Тетово	36.385	32.037	26.548	27.674	23.420	19.284	21.542	25.368	3.826	0,61%
43	Општа болница-Велес	65.692	66.619	64.847	63.039	59.758	58.467	58.802	59.807	1.006	1,44%
44	Клиничка болница-Штип	56.243	41.784	39.492	46.833	39.772	39.605	38.991	37.345	-1.646	0,90%
45	Градска болница 8-ми септември-Скопје	296.732	279.911	246.577	245.629	236.792	225.105	229.949	250.473	20.524	6,02%
46	Клиника по хируршки болести-Св. Наум Охридски-Скопје	210.866	215.248	212.682	220.499	224.673	230.362	235.406	238.153	2.747	5,72%
47	Специјална болница по гинекологија и акушерство-Мајка Тереза-Скопје	61.763	60.646	60.340	55.558	53.735	54.132	54.833	52.816	-2.017	1,27%
48	Институт по белодробни заболувања кај децата-Козле-Скопје	31.467	32.128	34.674	36.137	36.554	42.093	44.186	45.899	1.713	1,10%
49	Психијатриска болница-Скопје	23.277	24.388	24.892	22.251	21.630	23.295	20.835	13.506	-7.329	0,32%
50	Психијатриска болница-Демир Хисар	2.973	2.935	3.069	2.928	3.576	4.337	4.890	6.309	1.419	0,15%
51	Психијатриска болница-Негорци	1.195	1.842	1.889	1.467	3.024	3.230	1.453	2.534	1.080	0,06%
52	Болница Јасеново-Велес	1.554	1.339	959	1.327	918	838	1.093	518	-575	0,01%
53	Специјална болница за ортопедија и трауматологија Св. Еразмо-Охрид	87.939	91.347	92.538	98.315	99.517	102.140	100.496	102.904	2.408	2,47%
54	Институт за ТБЦ-Скопје	3.989	3.447	6.212	4.352	3.923	4.111	4.122	3.031	-1.091	0,07%
55	Завод за медицинска рехабилитација-Скопје	4.356	3.991	4.188	3.702	4.413	3.614	3.784	2.910	-874	0,07%
56	Завод за рехабилитација на слух, говор и глас-Битола	490	512	678	543	491	757	440	204	-236	0,00%
57	Завод за превенција, лекување и рехабилитација на кардиоваскуларни заболувања-Охрид	32.248	31.585	31.088	26.863	31.122	30.952	32.910	37.648	4.738	0,90%
58	Завод за рехабилитација-Отешево	1.918	2.028	2.181	2.048	2.153	2.242	2.533	2.441	-92	0,06%
59	Геронтолошки завод-Скопје	12.516	11.200	12.163	12.088	10.702	10.162	10.695	8.422	-2.272	0,20%
60	Завод за нефрологија-Струга	70.148	68.882	71.441	64.583	62.017	63.023	65.505	68.505	3.000	1,65%
61	Специјална болница за ТБЦ Лешок-Тетово	1.536	1.855	1.850	2.142	1.517	1.644	1.262	1.799	537	0,04%
62	Здравствен дом-Битола	609	1.107	586	967	1.274	1.062	2.079	773	-1.306	0,02%
63	Здравствен дом-Гевгелија	16.919	13.358	12.154	14.388	12.757	13.427	13.748	13.740	-7	0,33%
64	Здравствен дом-Гостивар	12.851	15.144	13.702	14.000	13.549	13.743	13.467	10.270	-3.197	0,25%
65	Здравствен дом-Дебар	895	827	942	1.055	1.100	1.094	1.110	1.184	74	0,03%
66	Здравствен дом-Кавадарци	591	165	338	456	216	276	335	301	-34	0,01%
67	Здравствен дом-Кичево	786	1.122	675	830	944	1.192	1.222	1.695	473	0,04%
68	Здравствен дом-Кочани	448	673	714	516	880	651	651	625	-26	0,02%
69	Здравствен дом-Крива Паланка	24.087	24.858	23.098	20.966	19.153	21.871	21.857	21.589	-268	0,52%
70	Здравствен дом-Куманово	1.813	2.008	2.293	1.477	1.085	1.751	1.975	2.290	316	0,06%
71	Здравствен дом-Охрид	16.827	16.236	16.158	16.080	15.921	16.931	16.255	16.189	-66	0,39%

р. бр.	Здравствена установа	јануари	февруари	март	април	мај	јуни	јули	август	Апсолутен износ на зголемување/ намалување на обврските споредбено август/јули 2016 година	% на учество во вкупните обврски во м.август 2016 година
1	2	3	4	5	6	7	8	9	10	11 (10-9)	12
72	Здравствен дом-Прилеп	7.418	6.492	7.342	7.834	7.747	7.145	8.098	6.368	-1.730	0,15%
73	Здравствен дом-Струга	2.309	2.166	2.233	2.248	2.113	2.661	2.397	2.111	-286	0,05%
74	Здравствен дом-Струмица	703	1.075	641	427	242	325	330	59	-271	0,00%
75	Здравствен дом-Тетово	9.187	9.682	9.337	9.115	9.205	10.265	9.011	16.100	7.089	0,39%
76	Здравствен дом-Велес	645	1.648	960	1.189	517	945	1.166	1.067	-99	0,03%
77	Здравствен дом-Штип	4.087	3.686	3.975	4.232	4.301	4.251	4.160	4.107	-54	0,10%
78	Здравствен дом-Берово	968	918	746	749	823	1.491	641	640	-1	0,02%
79	Здравствен дом-Македонски Брод	2.341	2.221	2.306	2.106	2.010	2.136	1.966	1.650	-315	0,04%
80	Здравствен дом-Валандово	2.936	3.189	3.002	2.863	2.842	2.584	2.529	2.347	-182	0,06%
81	Здравствен дом-Вевчани	2.326	4.821	4.801	4.011	3.932	3.272	3.513	3.367	-147	0,08%
82	Здравствен дом-Виница	314	596	896	995	649	682	232	391	159	0,01%
83	Здравствен дом-Делчево	800	1.194	1.516	1.197	802	673	562	755	193	0,02%
84	Здравствен дом-Демир Хисар	90	221	402	165	300	231	247	301	53	0,01%
85	Здравствен дом-Кратово	3.294	3.644	3.451	3.517	3.347	3.387	3.298	2.957	-342	0,07%
86	Здравствен дом-Крушево	3.437	3.319	3.312	3.297	3.091	3.096	2.990	2.817	-173	0,07%
87	Здравствен дом-Неготино	3.376	3.303	2.994	2.492	4.006	1.542	1.380	1.205	-175	0,03%
88	Здравствен дом-Пехчево	197	225	591	403	274	215	161	218	57	0,01%
89	Здравствен дом-Пробиштип	284	198	392	147	122	205	382	134	-248	0,00%
90	Здравствен дом-Радовиш	489	815	680	885	915	833	1.087	1.129	41	0,03%
91	Здравствен дом-Ресен	1.053	750	1.418	1.316	1.166	1.175	1.185	1.054	-131	0,03%
92	Здравствен дом-Ростуше	1.531	1.531	1.366	1.257	1.171	1.040	1.008	815	-193	0,02%
93	Здравствен дом-Свети Николе	669	754	876	687	615	758	671	697	26	0,02%
94	Здравствен дом-Скопје	47.103	36.714	30.314	35.911	34.843	22.358	20.137	32.454	12.317	0,78%
95	Здравствен дом-Железничар	993	1.566	1.625	1.513	853	938	1.052	1.094	43	0,03%
96	Здравствена станица-Кирил и Методиј	3.782	3.908	3.979	4.094	4.114	4.195	4.217	3.833	-385	0,09%
97	Здравствена станица-Железара	4.409	3.938	3.050	2.893	2.500	2.322	1.630	855	-774	0,02%
98	Медицински факултет-Институти-Скопје	82.210	75.673	75.073	66.092	57.949	46.783	46.836	39.063	-7.772	0,94%
99	Институт за трансфузиона медицина на РМ	292.786	336.206	338.250	354.345	357.846	362.918	347.818	366.484	18.666	8,81%
100	Институт за јавно здравје на Република Македонија	116.521	118.243	111.303	109.068	110.658	110.146	113.521	116.116	2.595	2,79%
101	Центар за јавно здравје-Битола	6.915	9.592	5.618	6.977	7.499	7.993	8.058	6.701	-1.357	0,16%
102	Центар за јавно здравје-Велес	1.923	391	1.382	166	49	256	67	83	16	0,00%
103	Центар за јавно здравје-Кочани	2.085	4.061	2.845	1.605	1.433	2.526	1.125	1.079	-45	0,03%
104	Центар за јавно здравје-Прилеп	823	1.228	541	616	1.822	1.697	231	1.357	1.126	0,03%
105	Центар за јавно здравје-Куманово	3.299	2.250	7.237	5.347	10.245	11.544	10.410	8.686	-1.724	0,21%
106	Центар за јавно здравје-Скопје	39.379	38.754	38.643	39.216	40.866	45.200	45.825	46.236	412	1,11%
107	Центар за јавно здравје-Струмица	964	350	1.413	1.389	1.488	901	237	384	147	0,01%
108	Центар за јавно здравје-Тетово	13.890	10.875	10.750	9.707	11.719	12.304	10.894	10.026	-868	0,24%
109	Центар за јавно здравје-Штип	572	686	1.069	1.108	1.328	825	581	517	-64	0,01%
110	Центар за јавно здравје-Охрид	5.204	5.596	6.059	7.061	6.208	6.581	6.743	5.693	-1.049	0,14%
111	Медицина на трудот	572	50	107	72	36	412	30	22	-7	0,00%
112	Здравствена станица Липково	24	9	0	11	21	0	0	94	94	0,00%
113	Универзитетска клиника за државна кардиохирургија-Скопје	20.784	25.501	17.584	19.550	20.418	20.142	22.759	25.321	2.562	0,61%
ВКУПНО:		4.257.286	4.266.227	4.198.819	4.232.673	4.126.052	4.134.691	4.120.542	4.160.722	40.180	100,00%

Вкупните долгови на ЈЗУ на 31.08.2016 година изнесуваат 3.163.397 илјади денари и во однос на м.декември 2015 година (3.171.772 илјади денари) бележат намалување од 8.375 илјади денари.

Графички приказ на движењето на долговите на ЈЗУ
во периодот јануари –август 2016 година



ПРЕГЛЕД
на состојбата на достасани ненамирани обврски (ДОЛГОВИ) на ЈЗУ
2016 година

во 000 денари

р. бр.	Здравствена установа	јануари	февруари	март	април	мај	јуни	јули	август	Апсолутен износ на зголемување / намалување на долговите Споредбено август/јули 2016 година	% на учество во вкупните долгови во м. август 2016 година
1	Стоматолошки клинички центар	16.164	19.854	18.448	19.254	19.251	19.587	18.222	19.147	925	0,61%
2	Максилофаџијална хирургија	10.088	10.311	10.686	10.572	11.097	9.668	9.613	9.701	88	0,31%
3	ЈЗУ Универзитетска клиника за радиологија	1.679	713	808	1.815	1.582	1.379	1.392	646	-746	0,02%
4	ЈЗУ Универзитетска клиника за радиотерапија и онкологија	86.414	103.474	103.213	91.238	74.745	75.907	70.197	63.979	-6.217	2,02%
5	ЈЗУ Универзитетска клиника за кардиологија	43.298	40.064	36.797	43.796	45.849	42.977	44.267	44.568	301	1,41%
6	ЈЗУ Универзитетска клиника за клиничка биохемија	21.649	21.409	24.555	25.665	23.748	25.534	24.553	24.183	-370	0,76%
7	ЈЗУ Универзитетска клиника за нефрологија	92.165	100.476	95.149	95.019	98.427	84.882	86.544	90.353	3.809	2,86%
8	ЈЗУ Универзитетска клиника за гастроентерохепатологија	6.096	5.874	7.290	6.104	7.839	6.735	4.743	4.665	-78	0,15%
9	ЈЗУ Универзитетска клиника за пулмологија и алергологија	37.934	37.767	37.882	38.550	38.308	38.792	39.041	39.491	450	1,25%
10	ЈЗУ Универзитетска клиника за ендокринологија, дијабетес и метаболички нарушувања	9.049	8.256	8.217	6.722	6.852	6.755	7.355	7.256	-98	0,23%
11	ЈЗУ Универзитетска клиника за ревматологија	6.490	13.006	20.960	29.390	34.432	39.926	46.746	52.285	5.538	1,65%
12	ЈЗУ Универзитетска клиника за хематологија	41.441	42.227	42.245	44.718	47.650	46.987	51.728	53.560	1.833	1,69%
13	ЈЗУ Универзитетска клиника за токсикологија	47.188	46.818	46.765	46.351	44.958	43.464	43.371	44.394	1.023	1,40%
14	ЈЗУ Универзитетска клиника за детски болести	143.816	145.462	147.752	143.886	129.188	123.042	116.181	115.263	-918	3,64%
15	ЈЗУ Универзитетска клиника за инфективни болести и фебрилни состојби	23.410	22.429	21.710	18.762	14.619	17.501	18.446	13.812	-4.635	0,44%
16	ЈЗУ Универзитетска клиника за дерматологија	35.404	35.531	34.508	34.732	34.507	34.529	34.638	34.746	108	1,10%
17	ЈЗУ Универзитетска клиника за неврологија	36.749	29.259	28.106	25.455	31.919	32.072	23.981	29.182	5.201	0,92%
18	ЈЗУ Универзитетска клиника за урологија	8.313	6.127	5.335	2.153	1.514	432	1.149	126	-1.023	0,00%
19	ЈЗУ Универзитетска клиника за неврохирургија	37.378	40.588	40.589	40.619	40.448	42.299	45.327	45.067	-260	1,42%
20	ЈЗУ Универзитетска клиника за дигестивна хирургија	59.244	59.834	59.780	59.041	60.527	60.833	63.188	64.597	1.409	2,04%
21	ЈЗУ Универзитетска клиника за торакална и васкуларна хирургија	65.446	57.719	53.579	52.664	57.343	55.202	53.428	52.490	-938	1,66%
22	ЈЗУ Универзитетска клиника за пластична и реконструктивна хирургија	51.893	51.671	51.758	53.480	57.686	56.050	57.719	61.116	3.397	1,93%
23	ЈЗУ Универзитетска клиника за детска хирургија	33.499	32.520	35.509	38.052	43.025	41.501	44.818	42.752	-2.066	1,35%
24	ЈЗУ Универзитетска клиника за уво, нос и грло	11.519	11.485	11.485	12.084	16.952	17.252	16.849	16.626	-223	0,53%
25	ЈЗУ Универзитетска клиника за очни болести	45.023	46.901	45.289	42.030	43.044	41.873	40.273	39.690	-584	1,25%
26	ЈЗУ Универзитетска клиника за гинекологија и акушерство	28.550	34.348	36.561	41.039	37.517	38.415	43.638	50.005	6.367	1,58%
27	ЈЗУ Универзитетска клиника за психијатрија	3.452	4.554	4.418	4.284	5.667	5.803	4.356	4.476	120	0,14%
28	ЈЗУ Завод за рехабилитација на слух, говор и глас	0	0	0	0	0	0	0	0	0	0,00%
29	ЈЗУ Универзитетска клиника за трауматологија, ортопедски болести, анестезија, реанимација и интензивно лекување и ургентен центар-Скопје	251.470	264.508	265.787	259.092	256.042	246.574	233.991	230.258	-3.733	7,28%
30	Клиничка болница-Битола	65.947	17.562	25.915	28.579	34.988	33.497	33.510	38.115	4.605	1,20%
31	Општа болница-Гевгелија	15.874	17.103	13.212	16.646	17.858	17.467	18.318	18.442	124	0,58%
32	Општа болница-Гостивар	88.395	89.575	89.398	85.344	86.324	91.079	86.041	85.859	-181	2,71%
33	Општа болница-Дебар	13.672	12.609	12.007	11.721	10.462	10.368	10.219	9.931	-288	0,31%
34	Општа болница-Кавадарци	26.910	22.076	26.681	26.376	26.366	26.284	25.390	25.159	-231	0,80%
35	Општа болница-Кичево	23.292	24.201	24.234	25.205	24.394	24.417	24.063	23.036	-1.027	0,73%

Р. бр.	Здравствена установа	јануари	февруари	март	април	мај	јуни	јули	август	Апсолутен износ на зголемување / намалување на долговите Споредбено август/јули 2016 година	% на учество во вкупните долгови во м. август 2016 година
36	Општа болница-Кочани	23.991	24.401	24.069	24.580	25.234	25.009	26.347	24.834	-1.513	0,79%
37	Општа болница-Куманово	142.099	145.804	147.008	152.800	159.401	165.137	164.656	171.406	6.750	5,42%
38	Општа болница-Охрид	нема податок									
39	Општа болница-Прилеп	173.348	152.158	147.688	135.369	129.900	122.775	118.142	110.735	-7.407	3,50%
40	Општа болница-Струга	4.120	42.122	37.255	35.956	37.195	48.869	42.465	35.094	-7.371	1,11%
41	Општа болница-Струмица	6.828	6.777	7.614	6.821	6.277	5.717	6.620	6.071	-549	0,19%
42	Клиничка болница-Тетово	2.054	2.477	2.035	3.288	2.007	1.520	1.156	1.501	345	0,05%
43	Општа болница-Велес	53.256	53.380	52.475	51.962	49.426	48.720	49.265	48.043	-1.222	1,52%
44	Општа болница-Штип	39.959	33.985	33.309	34.076	36.445	32.378	33.470	28.497	-4.973	0,90%
45	Градска болница 8-ми септември-Скопје	211.334	224.978	194.239	193.417	197.915	191.323	190.214	210.579	20.365	6,66%
46	Клиника по хируршки болести-Св. Наум Охридски-Скопје	175.095	179.719	150.974	158.965	166.350	174.715	181.316	185.943	4.627	5,88%
47	Специјална болница по гинекологија и акушерство-Мајка Тереза-Скопје	54.561	53.625	53.714	50.585	47.973	46.825	47.351	47.771	420	1,51%
48	Институт по белодробни заболувања кај децата-Козле-Скопје	31.275	31.957	27.263	30.727	30.648	33.217	34.354	39.652	5.298	1,25%
49	Психијатриска болница-Скопје	13.806	15.676	13.621	14.329	15.908	13.356	14.615	9.014	-5.602	0,28%
50	Психијатриска болница-Демир Хисар	65	0	69	47	37	36	66	86	20	0,00%
51	Психијатриска болница-Негорци	137	592	95	286	619	1.613	57	133	75	0,00%
52	Болница Јасеново-Велес	0	0	0	0	0	0	0	0	0	0,00%
53	Специјална болница за ортопедија и трауматологија Св. Еразмо-Охрид	67.665	69.998	76.540	78.037	80.729	83.966	85.371	87.392	2.020	2,76%
54	Институт за ТБЦ-Скопје	2.300	2.750	2.986	3.833	3.183	3.014	3.115	2.085	-1.030	0,07%
55	Завод за медицинска рехабилитација-Скопје	687	895	687	687	687	687	687	687	0	0,02%
56	Завод за рехабилитација на слух, говор и глас-Битола	490	512	678	543	510	735	440	204	-236	0,01%
57	Завод за превенција, лекување и рехабилитација на кардиоваскуларни заболувања-Охрид	10.937	9.329	11.027	10.306	11.176	11.015	12.063	13.759	1.696	0,43%
58	Завод за рехабилитација-Отешево	1.918	2.020	2.073	1.974	2.109	2.153	2.377	2.389	12	0,08%
59	Геронтолошки завод-Скопје	2.481	2.471	3.573	2.358	2.051	1.854	1.542	287	-1.255	0,01%
60	Завод за нефрологија-Струга	54.162	51.846	54.269	49.937	48.837	50.372	49.461	53.545	4.083	1,69%
61	Специјална болница за ТБЦ Лешок-Тетово	0	0	0	0	0	0	0	0	0	0,00%
62	Здравствен дом-Битола	348	166	6	52	15	0	83	46	-37	0,00%
63	Здравствен дом-Гевгелија	16.527	13.358	12.154	12.990	12.757	13.427	13.748	13.740	-7	0,43%
64	Здравствен дом-Гостивар	9.275	11.326	8.782	9.521	9.468	10.130	10.152	9.930	-222	0,31%
65	Здравствен дом-Дебар	895	827	942	1.055	1.100	1.094	1.110	1.184	74	0,04%
66	Здравствен дом-Кавадарци	777	938	921	865	703	610	615	2.088	1.474	0,07%
67	Здравствен дом-Кичево	142	240	101	141	193	420	406	429	23	0,01%
68	Здравствен дом-Кочани	177	172	172	172	172	308	311	305	-5	0,01%
69	Здравствен дом-Крива Паланка	23.255	22.311	19.747	18.160	18.046	18.503	18.588	19.410	822	0,61%
70	Здравствен дом-Куманово	1.517	630	804	625	478	653	841	1.288	447	0,04%
71	Здравствен дом-Охрид	16.236	16.236	16.158	16.080	15.921	16.931	16.255	16.189	-66	0,51%
72	Здравствен дом-Прилеп	5.097	4.312	4.919	5.608	5.926	5.968	5.607	5.032	-575	0,16%
73	Здравствен дом-Струга	1.807	1.853	1.961	2.031	1.919	1.980	1.879	1.667	-212	0,05%
74	Здравствен дом-Струмица	174	395	293	268	59	59	59	59	0	0,00%
75	Здравствен дом-Тетово	11.899	14.111	13.322	13.783	16.282	17.270	16.052	23.224	7.171	0,73%
76	Здравствен дом-Велес	0	367	103	350	0	0	125	0	-125	0,00%

Р. бр.	Здравствена установа	јануари	февруари	март	април	мај	јуни	јули	август	Апсолутен износ на зголемување /намалување на долговите Споредбено август/јули 2016 година	% на учество во вкупните долгови во м. август 2016 година
77	Здравствен дом-Штип	2.425	2.850	2.953	3.347	3.653	3.754	3.567	3.452	-115	0,11%
78	Здравствен дом-Берово	0	0	0	0	0	0	0	0	0	0,00%
79	Здравствен дом-Македонски Брод	120	45	216	448	390	523	558	538	-20	0,02%
80	Здравствен дом-Валандово	2.378	2.429	2.275	2.341	2.379	2.098	2.109	1.999	-110	0,06%
81	Здравствен дом-Вевчани	2.667	2.163	3.715	2.511	2.645	2.590	2.636	2.605	-30	0,08%
82	Здравствен дом-Виница	0	0	0	0	0	0	0	0	0	0,00%
83	Здравствен дом-Делчево	111	56	104	52	49	136	105	105	0	0,00%
84	Здравствен дом-Демир Хисар	0	0	0	2	0	0	0	0	0	0,00%
85	Здравствен дом-Кратово	3.049	3.145	3.170	3.151	3.054	2.923	2.944	2.691	-253	0,09%
86	Здравствен дом-Крушево	3.163	3.132	2.996	2.872	2.845	2.868	2.824	2.643	-181	0,08%
87	Здравствен дом-Неготино	1.720	1.655	1.835	1.641	1.017	820	607	479	-128	0,02%
88	Здравствен дом-Пехчево	8	8	13	3	0	0	0	0	0	0,00%
89	Здравствен дом-Пробиштип	0	0	0	0	0	0	0	0	0	0,00%
90	Здравствен дом-Радовиш	73	117	103	143	187	378	538	465	-73	0,01%
91	Здравствен дом-Ресен	0	0	0	0	289	205	249	68	-181	0,00%
92	Здравствен дом-Ростуше	733	725	711	648	603	558	496	397	-99	0,01%
93	Здравствен дом-Свети Николе	0	0	0	0	0	0	0	0	0	0,00%
94	Здравствен дом-Скопје	3.418	9.512	8.119	5.398	8.814	7.321	5.886	4.731	-1.155	0,15%
95	Здравствен дом-Железничар	0	0	0	0	0	0	0	150	150	0,00%
96	Здравствена станица-Кирил и Методиј	3.781	3.908	3.979	4.094	4.114	4.195	4.217	3.833	-385	0,12%
97	Здравствена станица-Железара	2.927	2.735	1.499	1.181	426	345	317	0	-317	0,00%
98	Медицински факултет-Институти-Скопје	37.879	35.152	37.407	36.879	34.779	36.183	39.902	39.063	-838	1,23%
99	Институт за трансфузиона медицина на РМ	191.434	143.862	232.362	171.486	271.048	275.841	294.623	286.930	-7.693	9,07%
100	Институт за јавно здравје на Република Македонија	116.659	119.857	114.173	113.402	113.128	113.458	117.684	119.526	1.842	3,78%
101	Центар за јавно здравје-Битола	0	0	0	0	0	2.830	3.449	2.686	-763	0,08%
102	Центар за јавно здравје-Велес	1.923	391	1.382	166	49	256	67	83	16	0,00%
103	Центар за јавно здравје-Кочани	29	94	133	120	147	11	34	10	-24	0,00%
104	Центар за јавно здравје-Прилеп	0	0	0	0	0	0	0	0	0	0,00%
105	Центар за јавно здравје-Куманово	0	0	0	0	0	0	0	0	0	0,00%
106	Центар за јавно здравје-Скопје	39.379	38.754	38.643	29.232	32.022	34.686	34.692	30.988	-3.703	0,98%
107	Центар за јавно здравје-Струмица	412	390	381	750	819	563	50	36	-13	0,00%
108	Центар за јавно здравје-Тетово	6.504	6.577	7.958	7.407	7.438	8.246	6.051	7.160	1.109	0,23%
109	Центар за јавно здравје-Штип	82	103	167	162	188	75	194	0	-194	0,00%
110	Центар за јавно здравје-Охрид	3.905	4.304	4.746	5.351	5.007	5.253	5.422	4.376	-1.045	0,14%
111	Медицина на трудот	572	50	107	73	36	412	30	22	-7	0,00%
112	Здравствена станица Липково	24	9	0	11	21	0	0	0	0	0,00%
113	Универзитетска клиника за државна кардиохирургија-Скопје	14.072	19.564	9.927	12.826	15.514	16.405	15.861	19.084	3.224	0,60%
ВКУПНО:		3.089.642	3.072.617	3.089.352	3.008.722	3.133.445	3.134.375	3.139.385	3.163.397	24.012	100,00%